

Ceny detaliczne i podatki w państwach UE na koniec października 2023 r. w EURO / 1000 litrów (według kursu dnia)

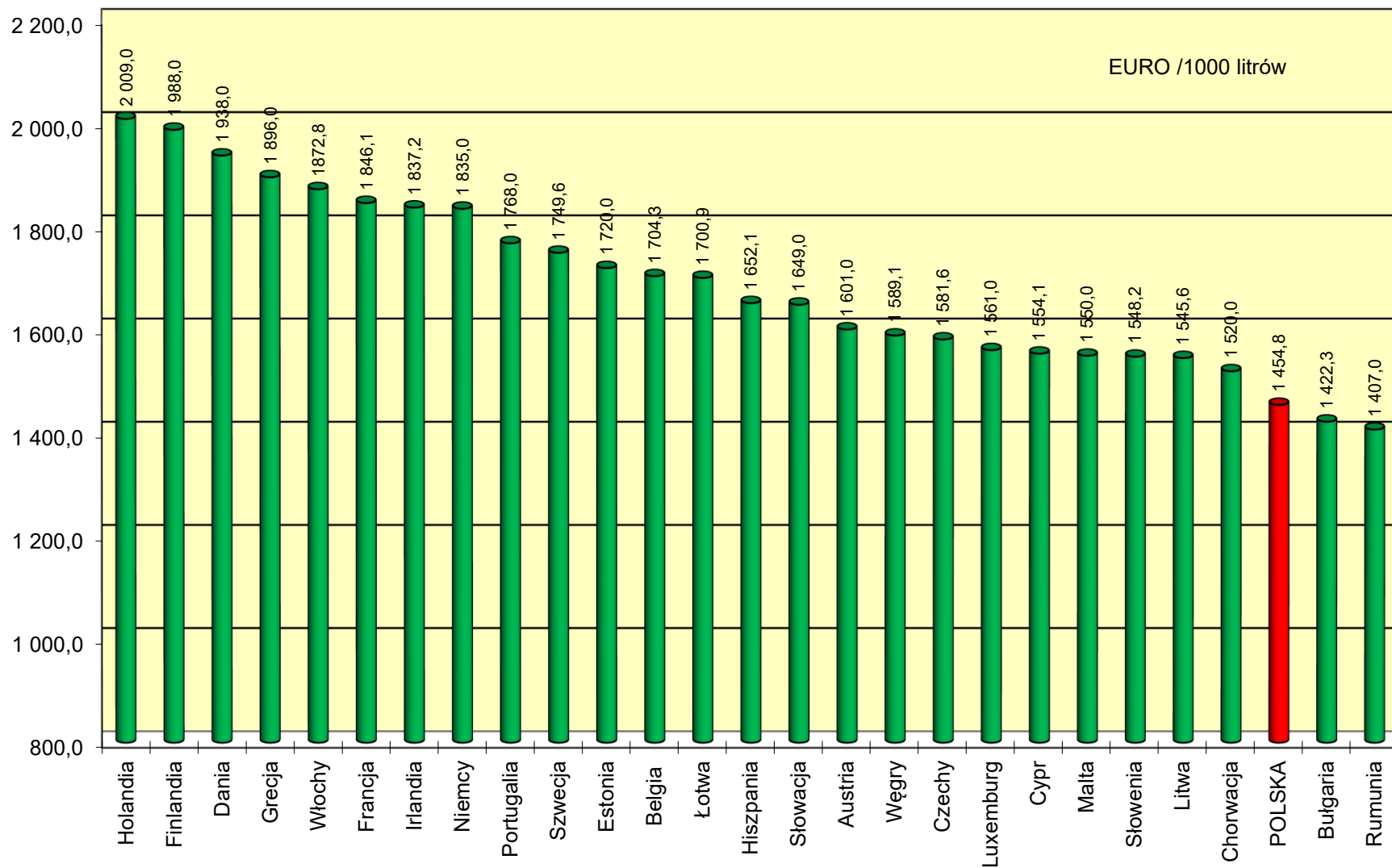
Benzyna Eurosuper 95					Olej napędowy (EN 590)					
1	2	3	4	5	6	7	8	9	10	11
	Cena sprzedaży	cena bez podatków	akcyza*	Vat kwotowo		Cena sprzedaży	cena bez podatków	akcyza*	Vat kwotowo	VAT [%]
Austria	1 601,0	770,5	563,7	266,8	Austria	1 733,0	957,1	487,1	288,8	20
Belgia	1 704,3	808,4	600,1	295,8	Belgia	1 875,8	950,1	600,1	325,6	21
Bułgaria	1 422,3	822,3	363,0	237,1	Bułgaria	1 445,5	874,3	330,3	240,9	20
Chorwacja	1 520,0	760,0	456,0	304,0	Chorwacja	1 726,0	997,8	383,0	345,2	25
Cypr	1 554,1	866,3	439,7	248,1	Cypr	1 710,4	1 026,6	410,7	273,1	19
Czechy	1 581,6	784,3	522,8	274,5	Czechy	1 608,6	924,3	405,1	279,2	21
Dania	1 938,0	915,1	635,3	387,6	Dania	1 897,8	1 075,7	442,5	379,6	25
Estonia	1 720,0	870,3	563,0	286,7	Estonia	1 619,0	977,2	372,0	269,8	20
Finlandia	1 988,0	880,8	722,4	384,8	Finlandia	2 015,0	1 114,5	510,5	390,0	24
Francja	1 846,1	847,1	691,3	307,7	Francja	1 854,2	936,2	609,0	309,0	20
Grecja	1 896,0	813,7	715,3	367,0	Grecja	1 804,0	1 030,5	424,3	349,2	24
Hiszpania	1 652,1	892,7	472,7	286,7	Hiszpania	1 645,8	981,1	379,1	285,6	21
Holandia	2 009,0	863,2	797,1	348,7	Holandia	1 869,0	1 020,4	524,2	324,4	21
Irlandia	1 837,2	867,3	626,4	343,5	Irlandia	1 841,1	950,0	546,8	344,3	23
Litwa	1 545,6	811,4	466,0	268,2	Litwa	1 555,5	913,5	372,0	270,0	21
Luxemburg	1 561,0	807,7	526,5	226,8	Luxemburg	1 602,0	952,3	416,9	232,8	17
Łotwa	1 700,9	845,2	560,5	295,2	Łotwa	1 728,9	958,7	470,1	300,1	21
Malta	1 550,0	860,0	453,6	236,4	Malta	1 700,0	1 020,0	420,7	259,3	18
Niemcy	1 835,0	819,1	722,9	293,0	Niemcy	1 789,0	958,3	545,1	285,6	19
Portugalia	1 768,0	859,3	578,1	330,6	Portugalia	1 706,0	944,2	442,8	319,0	23
Rumunia	1 407,0	824,5	357,9	224,6	Rumunia	1 530,6	957,3	328,9	244,4	19
Słowacja	1 649,0	830,5	543,7	274,8	Słowacja	1 669,0	993,2	397,6	278,2	20
Słowenia	1 548,2	710,0	559,0	279,2	Słowenia	1 674,9	881,6	491,3	302,0	22
Szwecja	1 749,6	865,2	534,5	349,9	Szwecja	2 076,3	1 316,1	344,9	415,3	25
Węgry	1 589,1	927,0	324,3	337,8	Węgry	1 697,5	1 037,6	299,0	360,9	27
Włochy	1 872,8	806,7	728,4	337,7	Włochy	1 865,3	911,6	617,3	336,4	22
POLSKA	1 454,8	777,7	400,7	276,4	POLSKA	1 452,6	813,9	362,7	276,0	23
Srednia europejska	1 685,2	833,6	552,8	298,9	Srednia europejska	1 729,4	980,5	442,0	306,8	
Cena w Polsce do średniej ceny europejskiej	86%	93%	72%	92%	Cena w Polsce do średniej ceny europejskiej	84%	83%	82%	90%	

* - w przypadku Polski akcyza = akcyza + opłata paliwowa + opłata emisyjna * - dla pozostałych krajów akcyza = Indirect Taxes

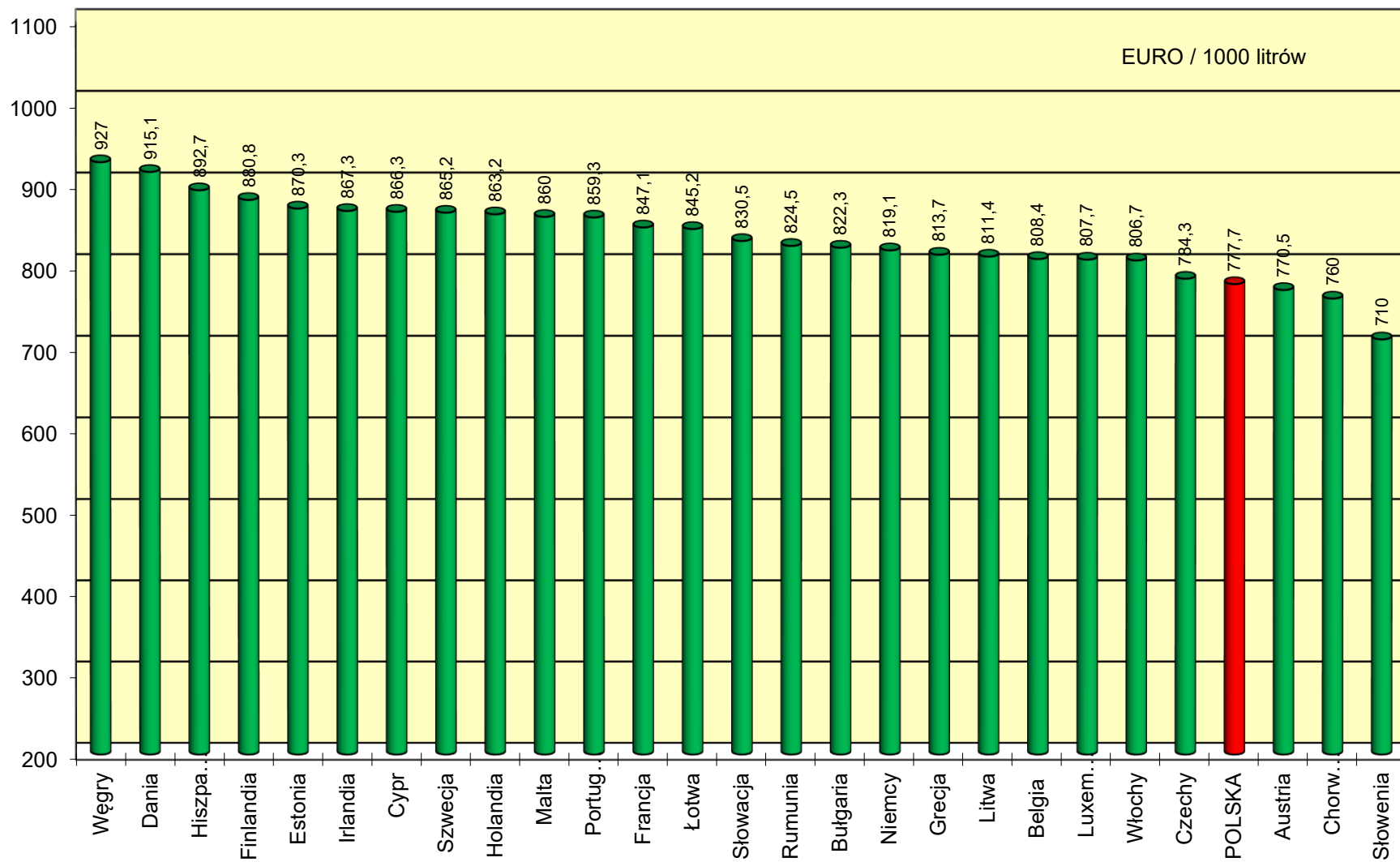
Źródło: Weekly Oil Bulletin i POPIHN

1 EUR = 4,4475 PLN

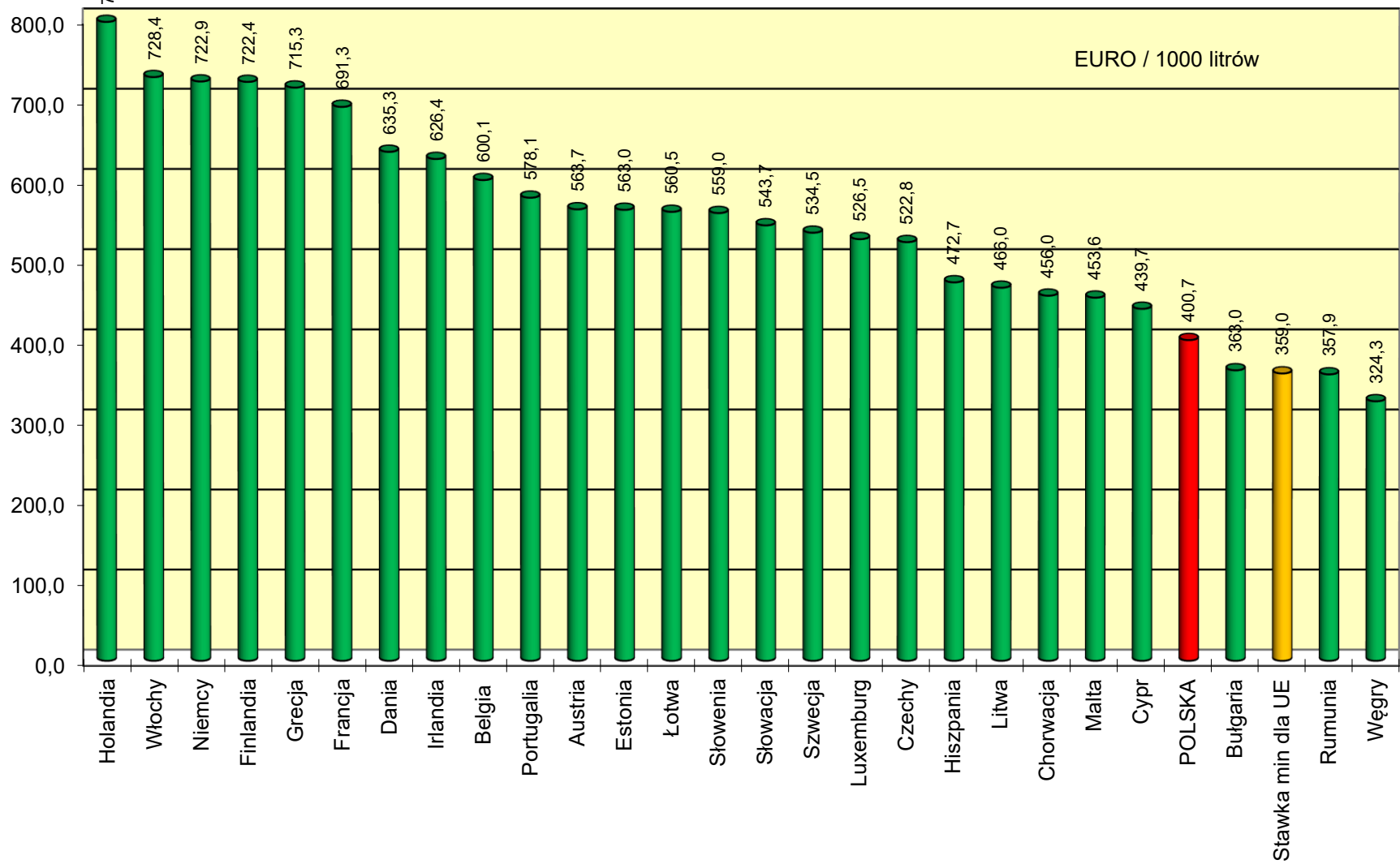
Ceny detaliczne EU 95 w państwach UE na koniec października 2023 r.



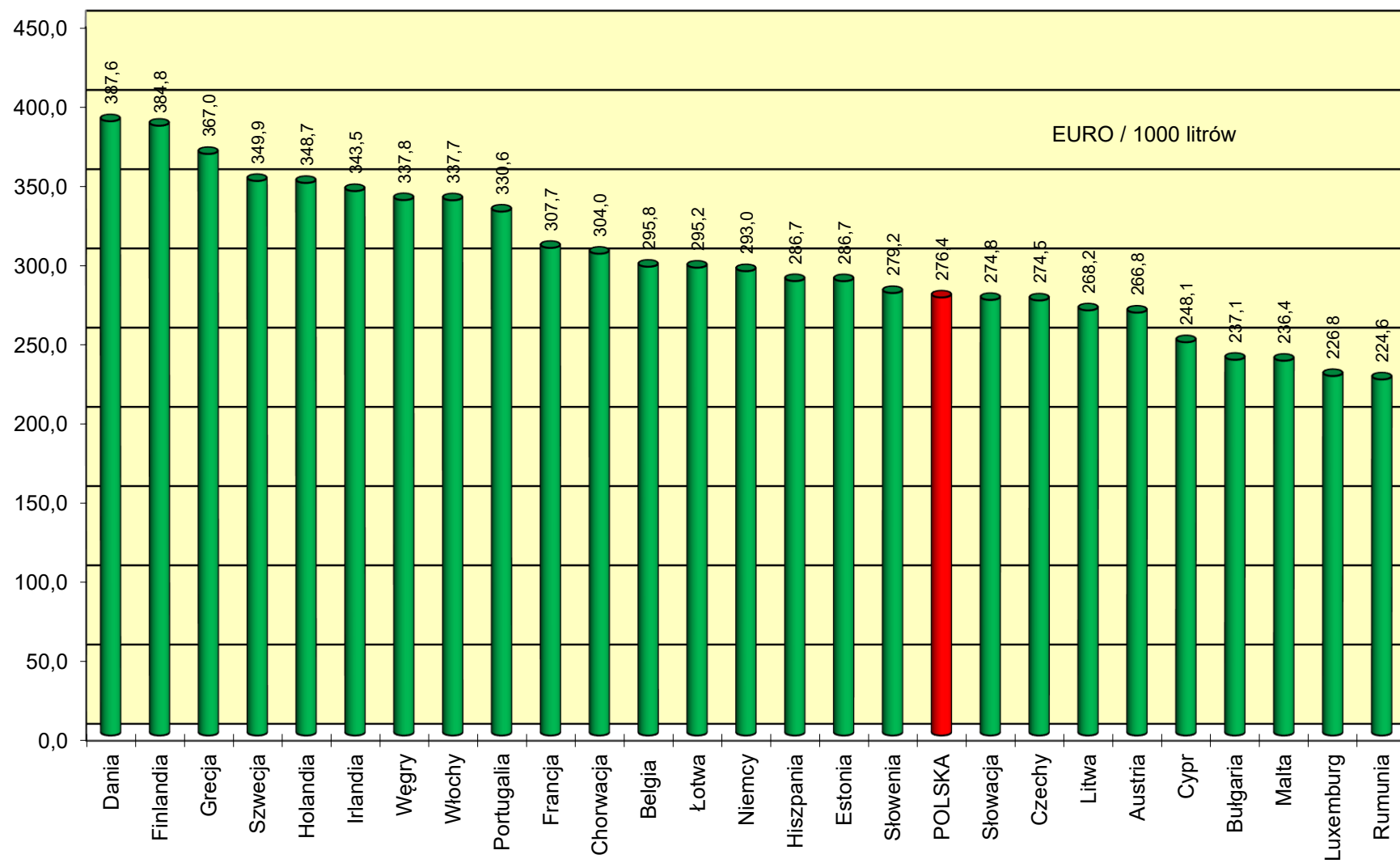
Ceny detaliczne EU 95 netto w państwach UE na koniec października 2023 r.



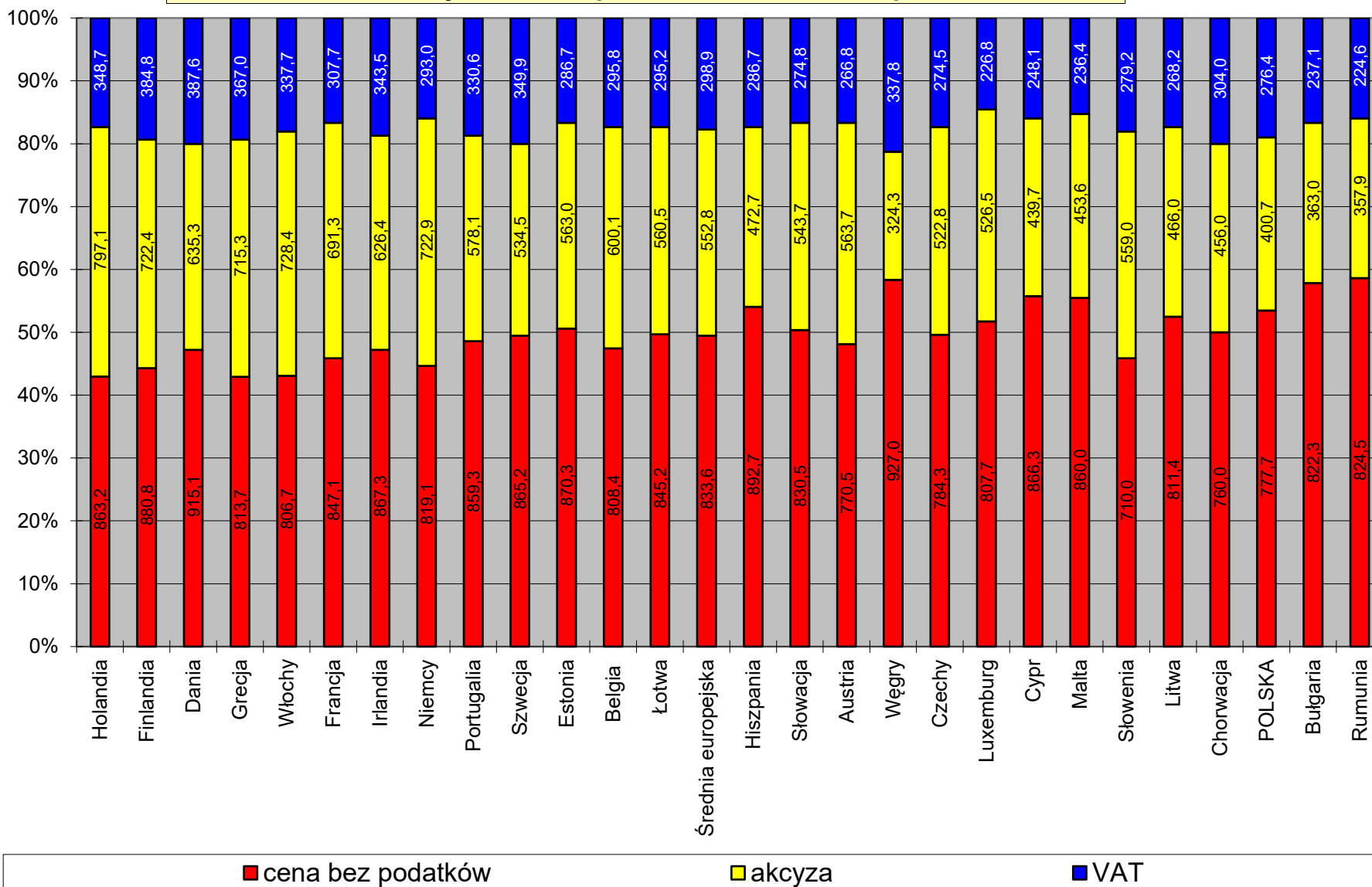
Akcyza dla EU 95 w państwach UE na koniec października 2023 r.



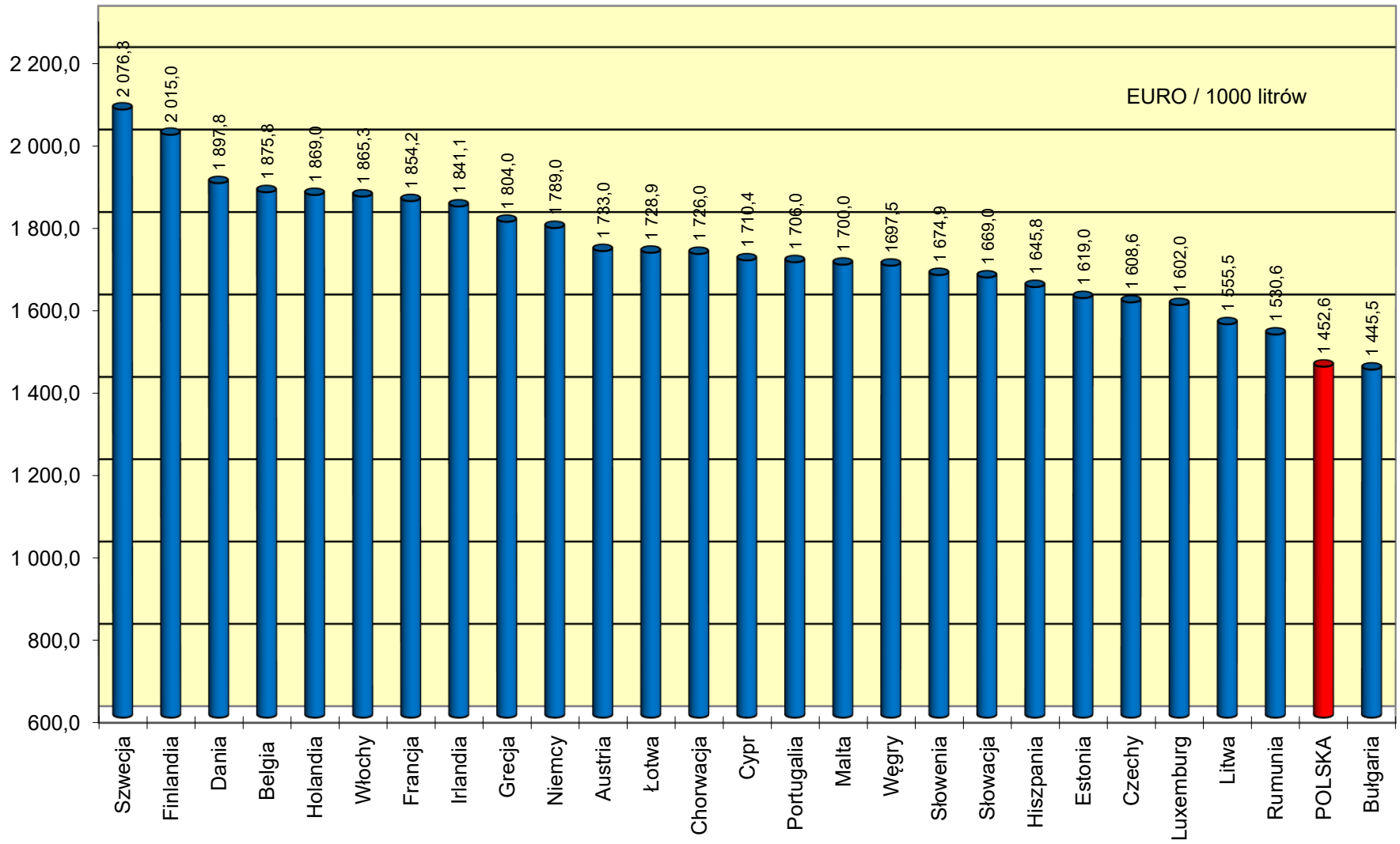
Podatek VAT dla EU 95 w państwach UE na koniec października 2023 r.



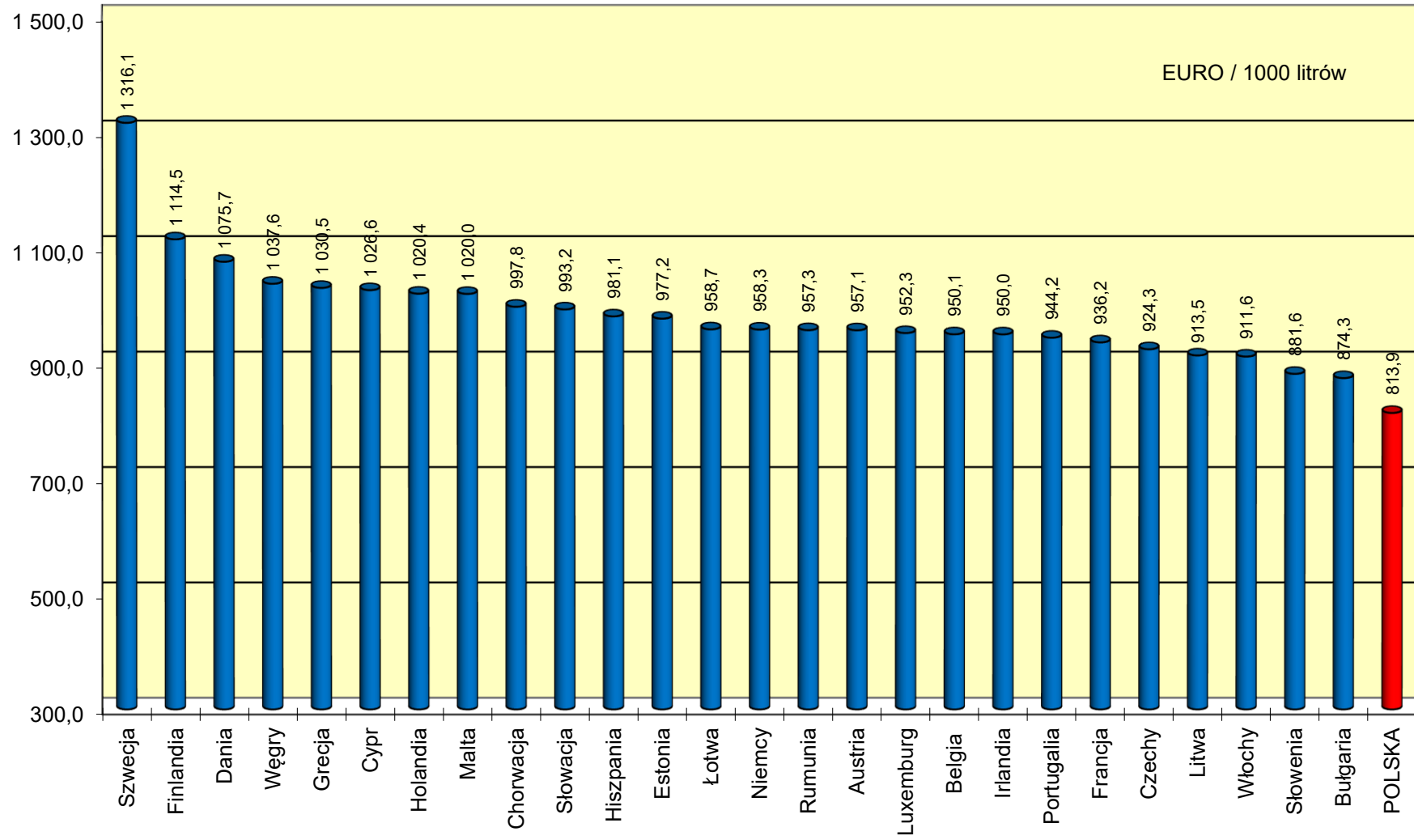
Struktura cen detalicznych EU 95 w państwach UE na koniec października 2023r.



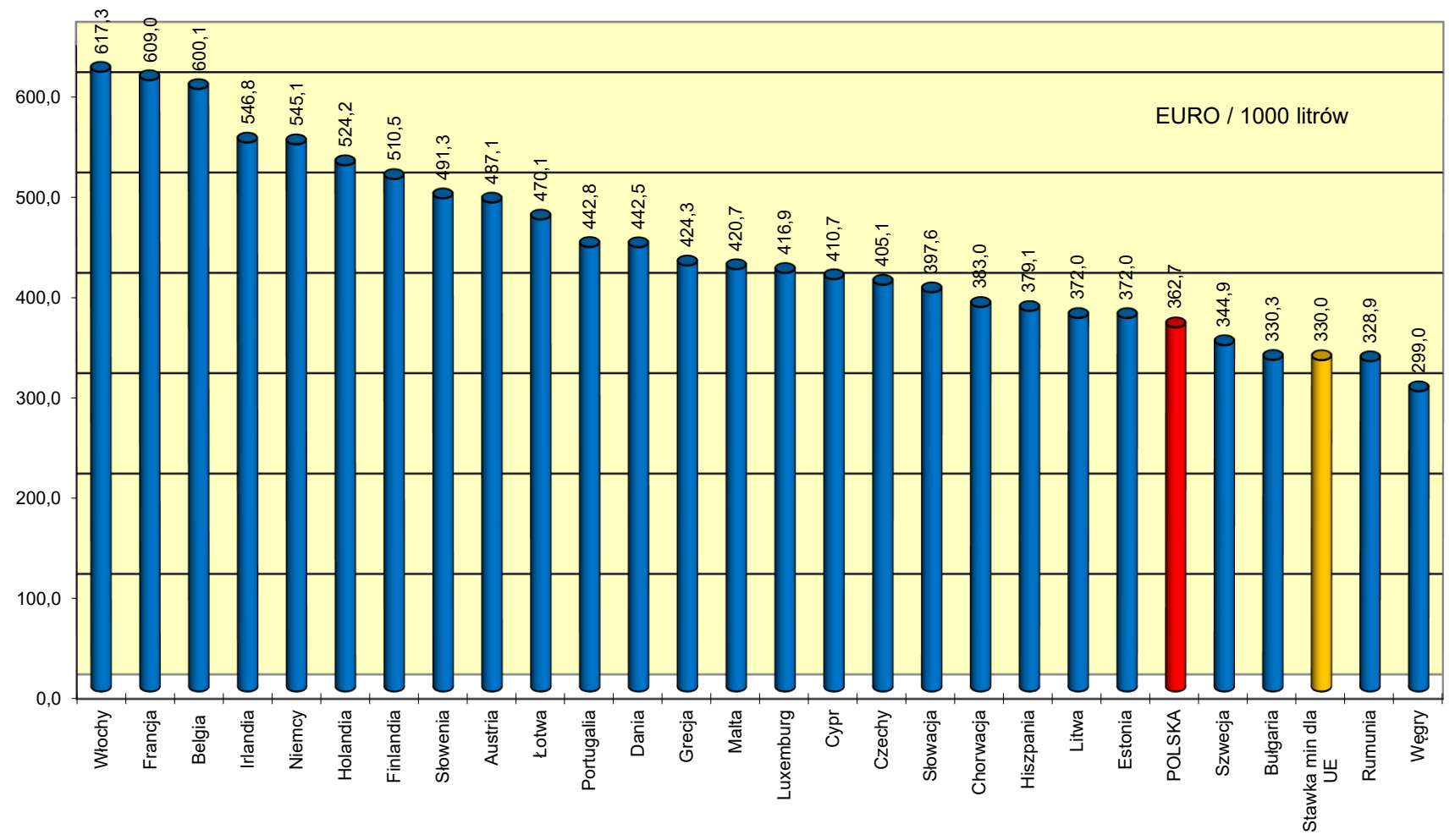
Ceny detaliczne ON w państwach UE na koniec października 2023 r.



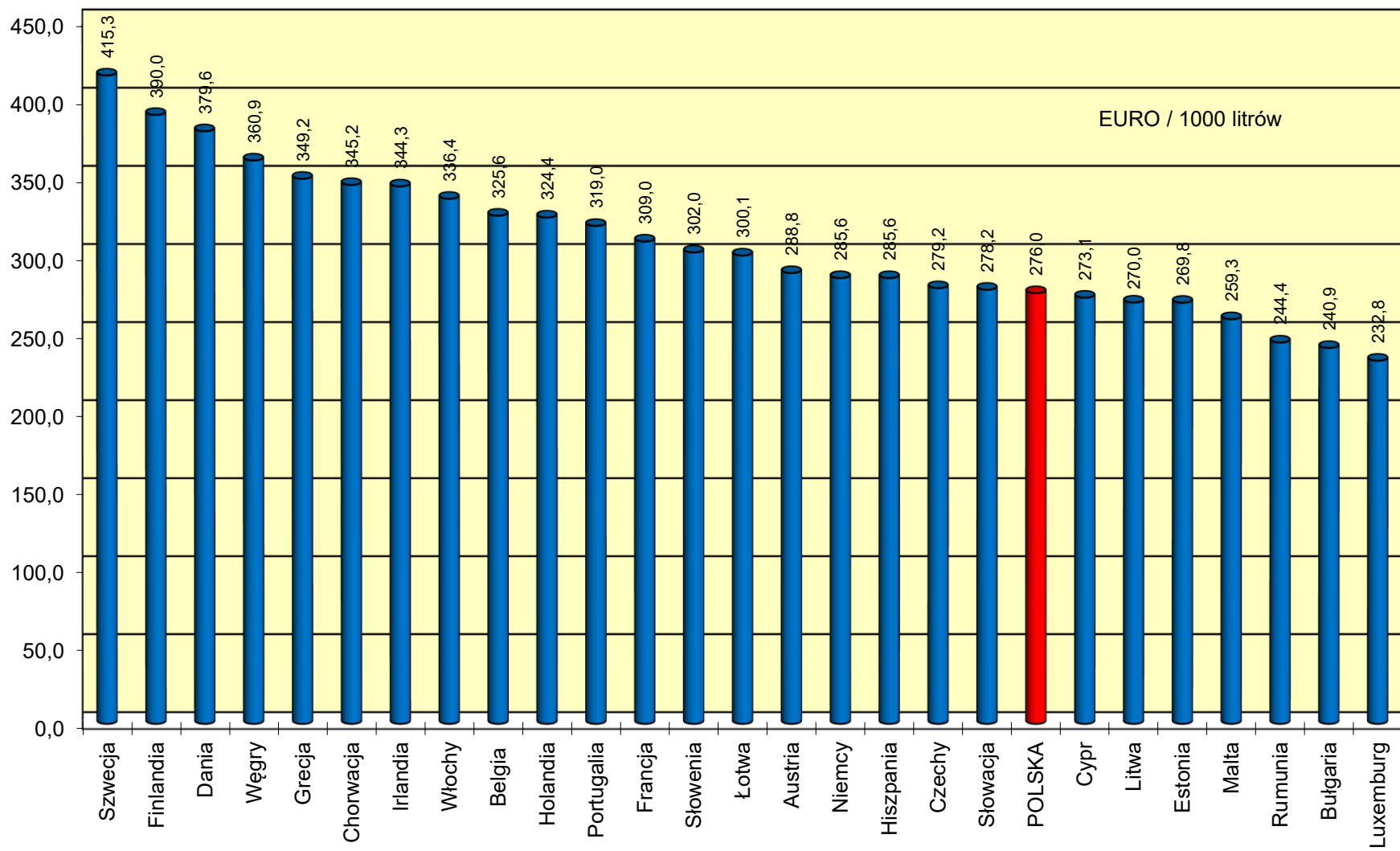
Ceny detaliczne ON netto w państwach UE na koniec października 2023 r.



Akcyza dla ON w państwach UE na koniec października 2023 r.



Podatek VAT dla ON w państwach UE na koniec października 2023 r.



Struktura cen detalicznych ON w państwach UE na koniec października 2023 r.

