

Ceny detaliczne i podatki w państwach UE na koniec listopada 2023 r. w EURO / 1000 litrów (według kursu dnia)

| Benzyna Eurosuper 95                               |                |                   |              |              | Olej napędowy (EN 590)                             |                |                   |              |              |           |
|--|----------------|-------------------|--------------|--------------|--|----------------|-------------------|--------------|--------------|-----------|
| 1  | 2              | 3                 | 4            | 5            | 6  | 7              | 8                 | 9            | 10           | 11        |
|  | Cena sprzedaży | cena bez podatków | akcyza*      | Vat kwotowo  |  | Cena sprzedaży | cena bez podatków | akcyza*      | Vat kwotowo  | VAT [%]   |
| Austria  | 1 556,0        | 733,0             | 563,7        | 259,3        | Austria  | 1 663,0        | 898,8             | 487,0        | 277,2        | 20        |
| Belgia   | 1 645,0        | 759,3             | 600,2        | 285,5        | Belgia   | 1 794,2        | 882,7             | 600,1        | 311,4        | 21        |
| Bułgaria   | 1 391,2        | 796,3             | 363,0        | 231,9        | Bułgaria   | 1 411,2        | 845,7             | 330,3        | 235,2        | 20        |
| Chorwacja  | 1 500,0        | 744,0             | 456,0        | 300,0        | Chorwacja  | 1 621,0        | 913,8             | 383,0        | 324,2        | 25        |
| Cypr   | 1 416,6        | 820,8             | 369,6        | 226,2        | Cypr   | 1 573,8        | 981,8             | 340,7        | 251,3        | 19        |
| Czechy   | 1 539,4        | 745,2             | 527,0        | 267,2        | Czechy   | 1 552,4        | 874,6             | 408,4        | 269,4        | 21        |
| Dania  | 1 885,9        | 872,7             | 636,0        | 377,2        | Dania  | 1 741,0        | 949,8             | 443,0        | 348,2        | 25        |
| Estonia  | 1 617,0        | 784,5             | 563,0        | 269,5        | Estonia  | 1 555,0        | 923,8             | 372,0        | 259,2        | 20        |
| Finlandia  | 1 848,0        | 767,9             | 722,4        | 357,7        | Finlandia  | 1 942,0        | 1 055,6           | 510,5        | 375,9        | 24        |
| Francja  | 1 809,8        | 816,8             | 691,4        | 301,6        | Francja  | 1 781,2        | 875,3             | 609,0        | 296,9        | 20        |
| Grecja   | 1 863,0        | 787,1             | 715,3        | 360,6        | Grecja   | 1 705,0        | 950,7             | 424,3        | 330,0        | 24        |
| Hiszpania  | 1 585,6        | 837,7             | 472,7        | 275,2        | Hiszpania  | 1 558,6        | 909,1             | 379,0        | 270,5        | 21        |
| Holandia   | 1 951,0        | 815,3             | 797,1        | 338,6        | Holandia   | 1 781,0        | 947,6             | 524,3        | 309,1        | 21        |
| Irlandia   | 1 787,6        | 826,9             | 626,4        | 334,3        | Irlandia   | 1 788,5        | 907,2             | 546,9        | 334,4        | 23        |
| Litwa  | 1 491,3        | 766,4             | 466,1        | 258,8        | Litwa  | 1 519,6        | 883,9             | 372,0        | 263,7        | 21        |
| Luxemburg  | 1 497,0        | 752,5             | 527,0        | 217,5        | Luxemburg  | 1 542,0        | 900,6             | 417,3        | 224,1        | 17        |
| Łotwa  | 1 618,7        | 777,3             | 560,5        | 280,9        | Łotwa  | 1 618,9        | 867,8             | 470,1        | 281,0        | 21        |
| Malta  | 1 400,0        | 820,0             | 366,4        | 213,6        | Malta  | 1 500,0        | 980,0             | 291,2        | 228,8        | 18        |
| Niemcy   | 1 814,0        | 801,5             | 722,9        | 289,6        | Niemcy   | 1 744,0        | 920,4             | 545,1        | 278,5        | 19        |
| Portugalia   | 1 680,0        | 787,7             | 578,2        | 314,1        | Portugalia   | 1 627,0        | 880,0             | 442,8        | 304,2        | 23        |
| Rumunia  | 1 345,6        | 773,4             | 357,4        | 214,8        | Rumunia  | 1 458,9        | 897,5             | 328,5        | 232,9        | 19        |
| Słowacja   | 1 568,0        | 763,0             | 543,7        | 261,3        | Słowacja   | 1 593,0        | 929,8             | 397,7        | 265,5        | 20        |
| Słowenia   | 1 531,2        | 696,1             | 559,0        | 276,1        | Słowenia   | 1 597,8        | 818,4             | 491,3        | 288,1        | 22        |
| Szwecja  | 1 649,0        | 766,7             | 552,5        | 329,8        | Szwecja  | 2 029,9        | 1 267,3           | 356,6        | 406,0        | 25        |
| Węgry  | 1 528,1        | 876,9             | 326,3        | 324,9        | Węgry  | 1 589,4        | 950,6             | 300,9        | 337,9        | 27        |
| Włochy   | 1 805,3        | 751,4             | 728,4        | 325,5        | Włochy   | 1 785,4        | 846,0             | 617,4        | 322,0        | 22        |
| <b>POLSKA</b>                                      | <b>1 487,6</b> | <b>795,3</b>      | <b>409,7</b> | <b>282,6</b> | <b>POLSKA</b>                                      | <b>1 526,7</b> | <b>865,8</b>      | <b>370,8</b> | <b>290,1</b> | <b>23</b> |
| <b>Srednia europejska</b>                          | <b>1 622,7</b> | <b>786,5</b>      | <b>548,2</b> | <b>287,9</b> | <b>Srednia europejska</b>                          | <b>1 651,9</b> | <b>923,1</b>      | <b>435,6</b> | <b>293,2</b> |           |
| <b>Cena w Polsce do średniej ceny europejskiej</b> | <b>92%</b>     | <b>101%</b>       | <b>75%</b>   | <b>98%</b>   | <b>Cena w Polsce do średniej ceny europejskiej</b> | <b>92%</b>     | <b>94%</b>        | <b>85%</b>   | <b>99%</b>   |           |

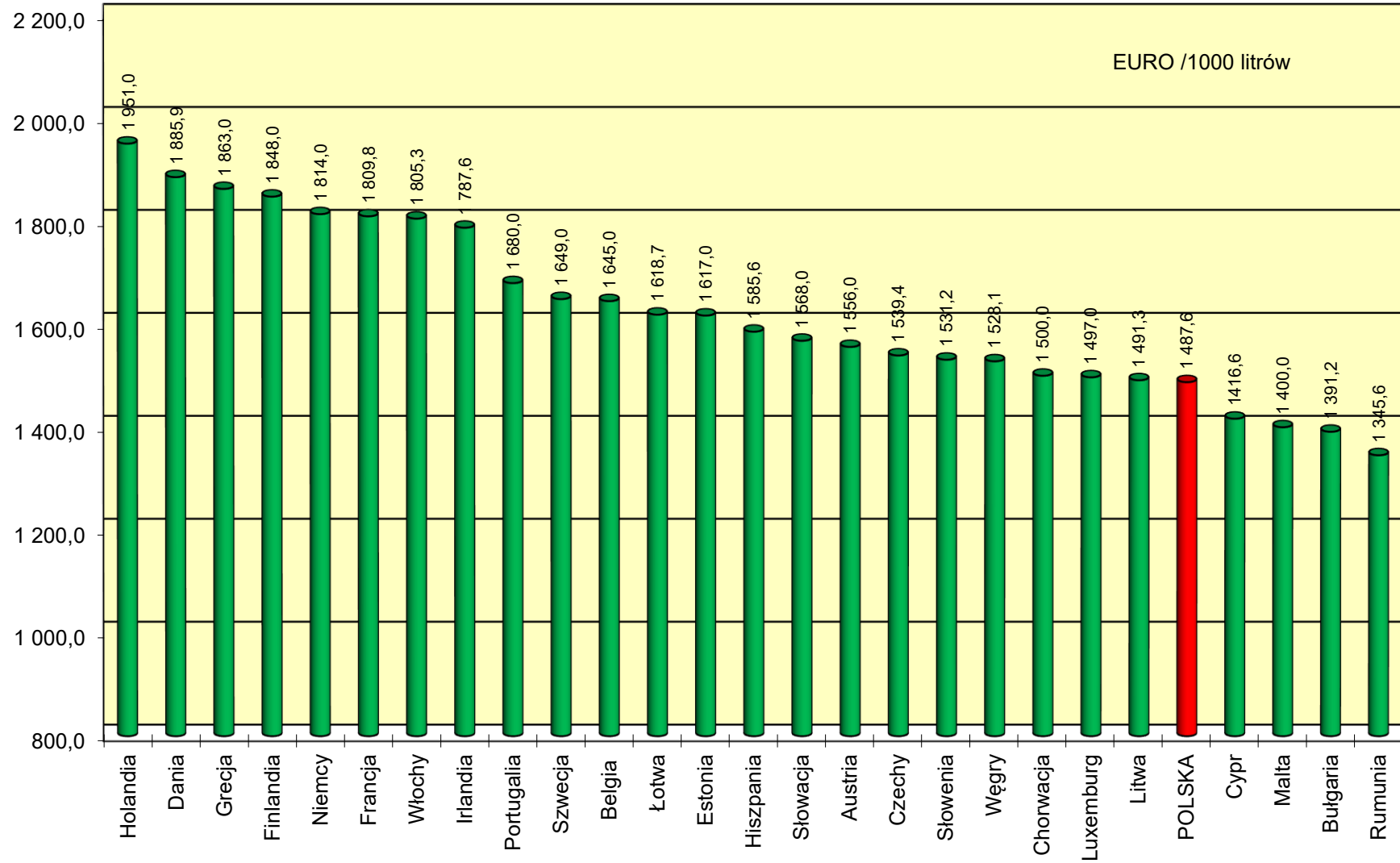
\* - w przypadku Polski akcyza = akcyza + opłata paliwowa + opłata emisyjna

\* - dla pozostałych krajów akcyza = Indirect Taxes

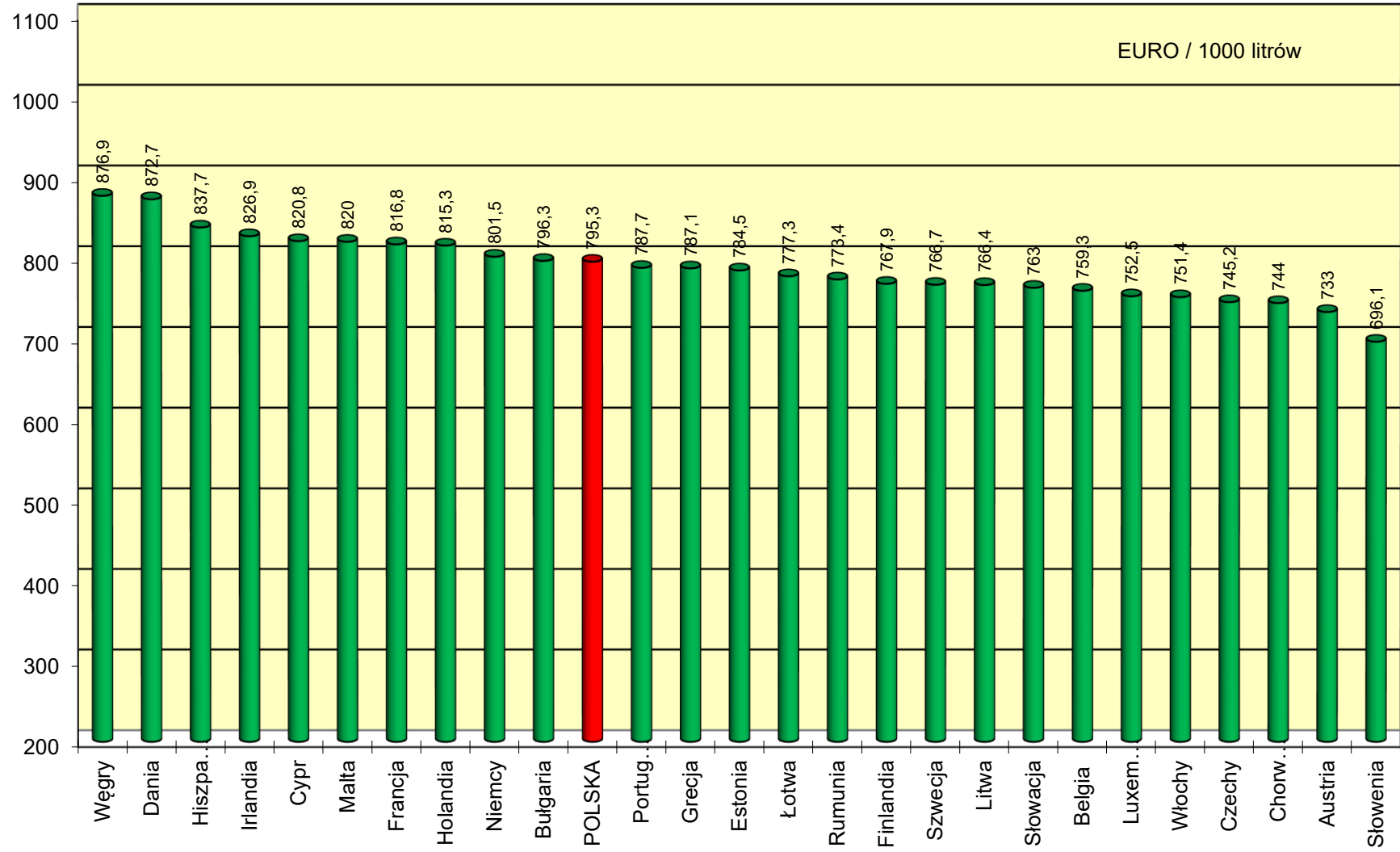
Źródło: Weekly Oil Bulletin i POPIHN

1 EUR = 4,3492 PLN

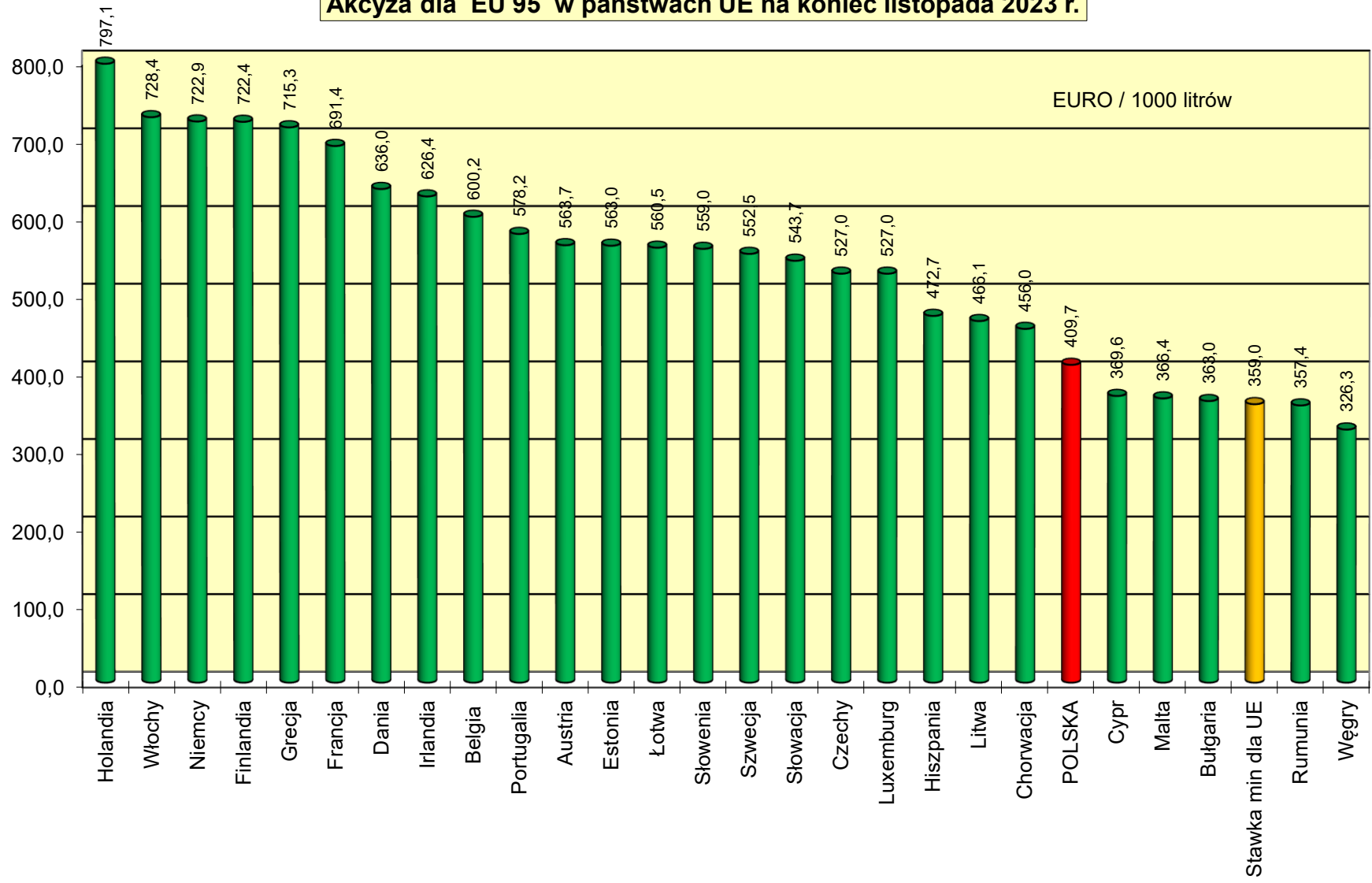
### Ceny detaliczne EU 95 w państwach UE na koniec listopada 2023 r.



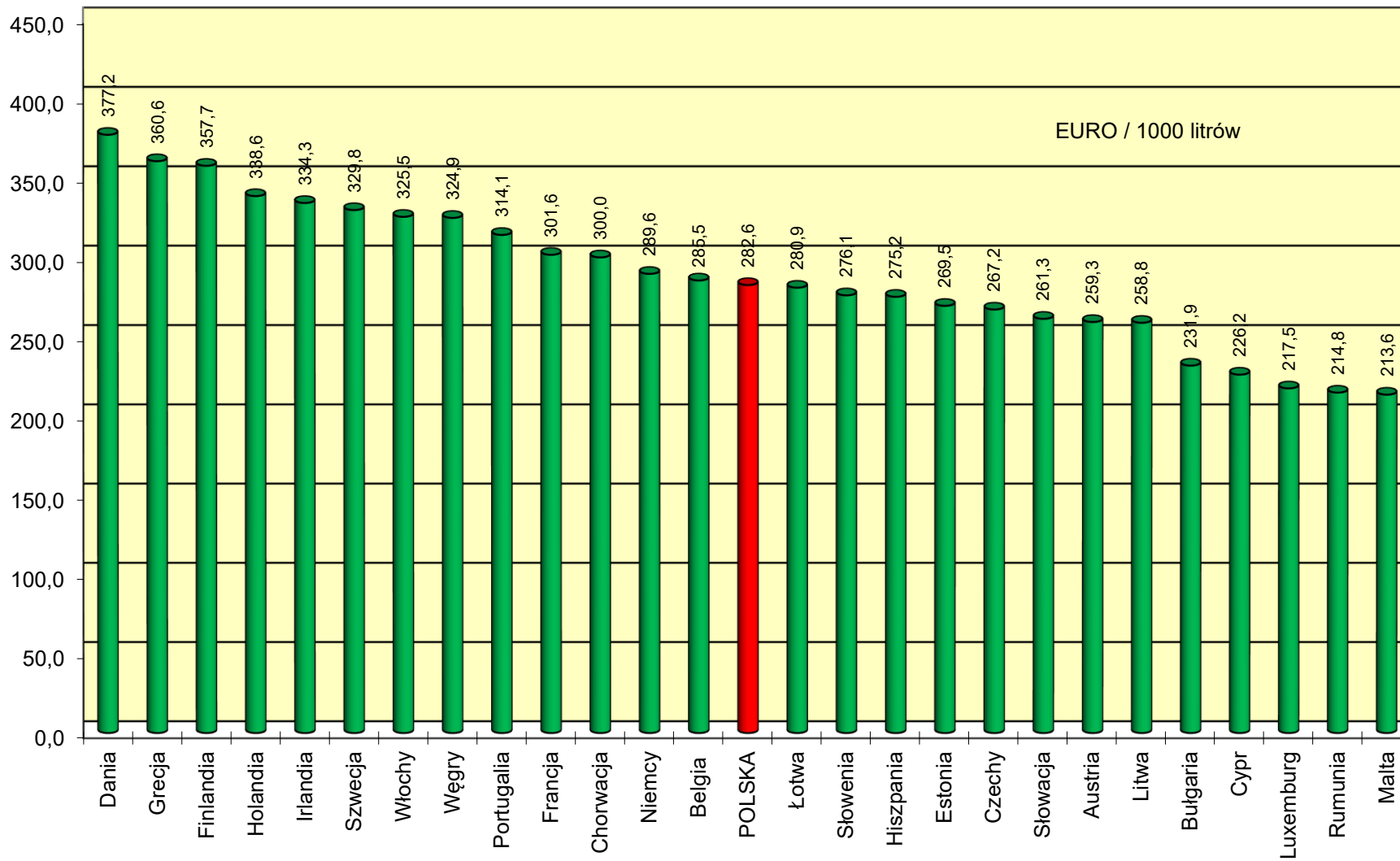
Ceny detaliczne EU 95 netto w państwach UE na koniec listopada 2023 r.



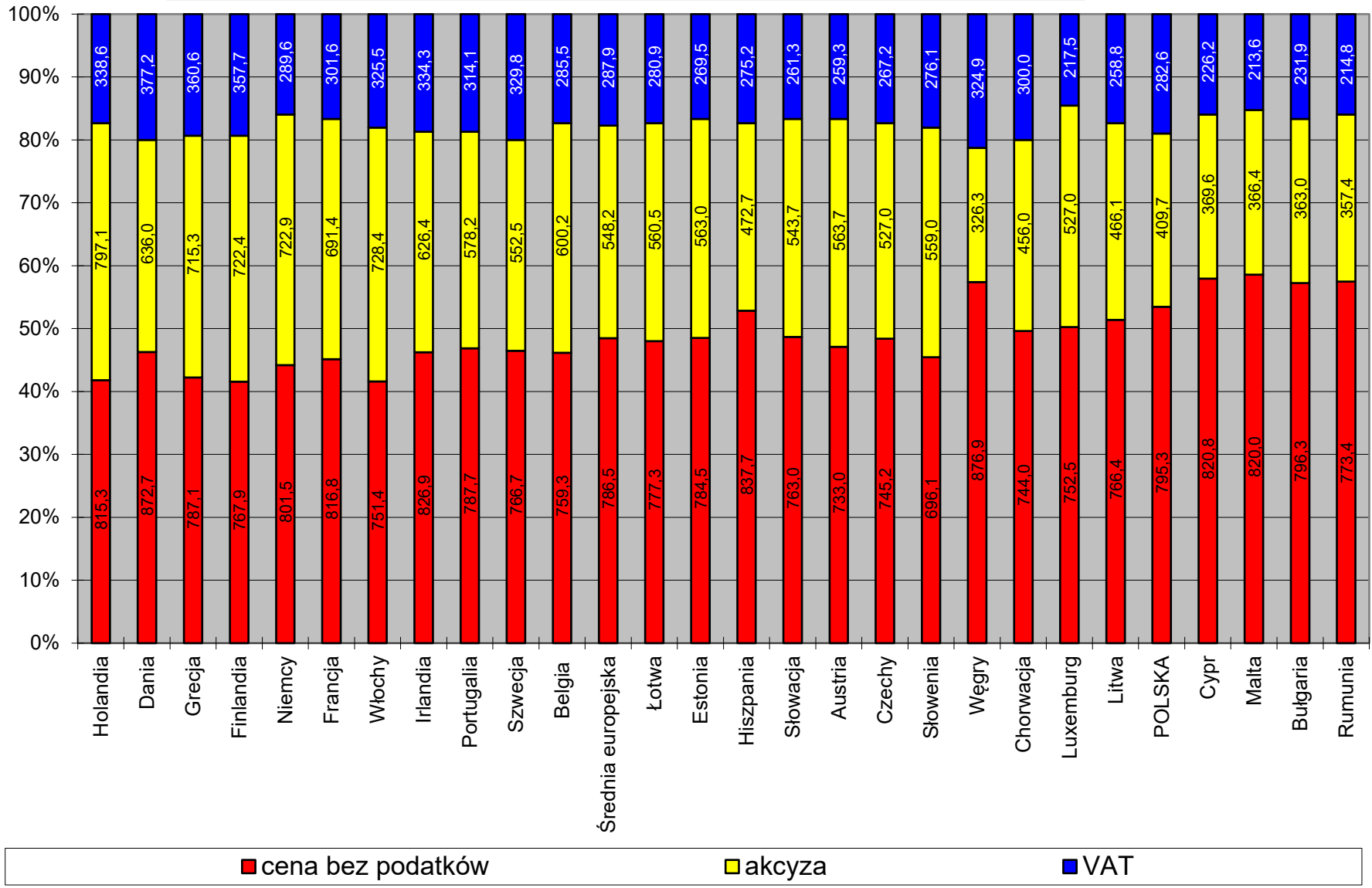
Akcyza dla EU 95 w państwach UE na koniec listopada 2023 r.



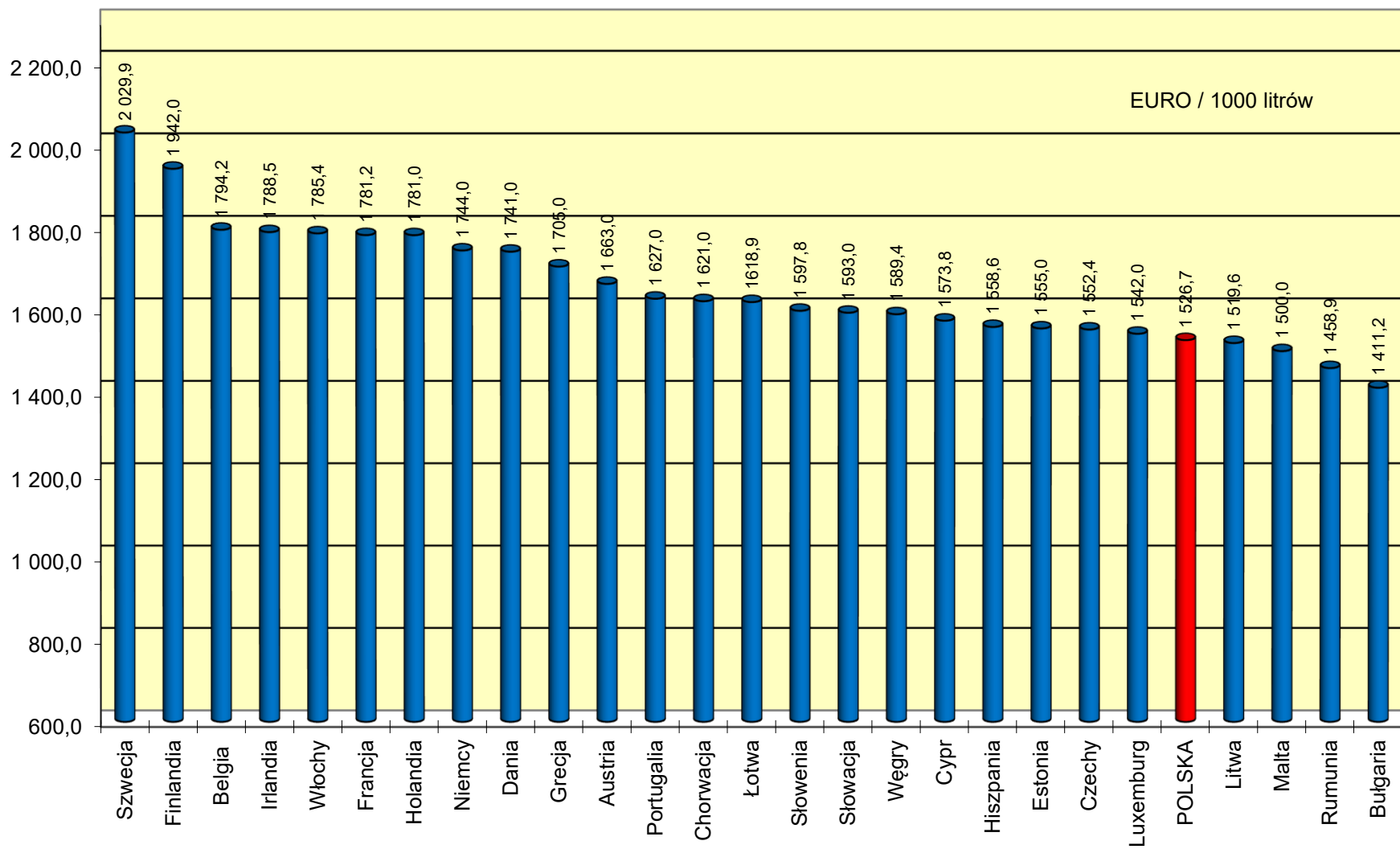
Podatek VAT dla EU 95 w państwach UE na koniec listopada 2023 r.



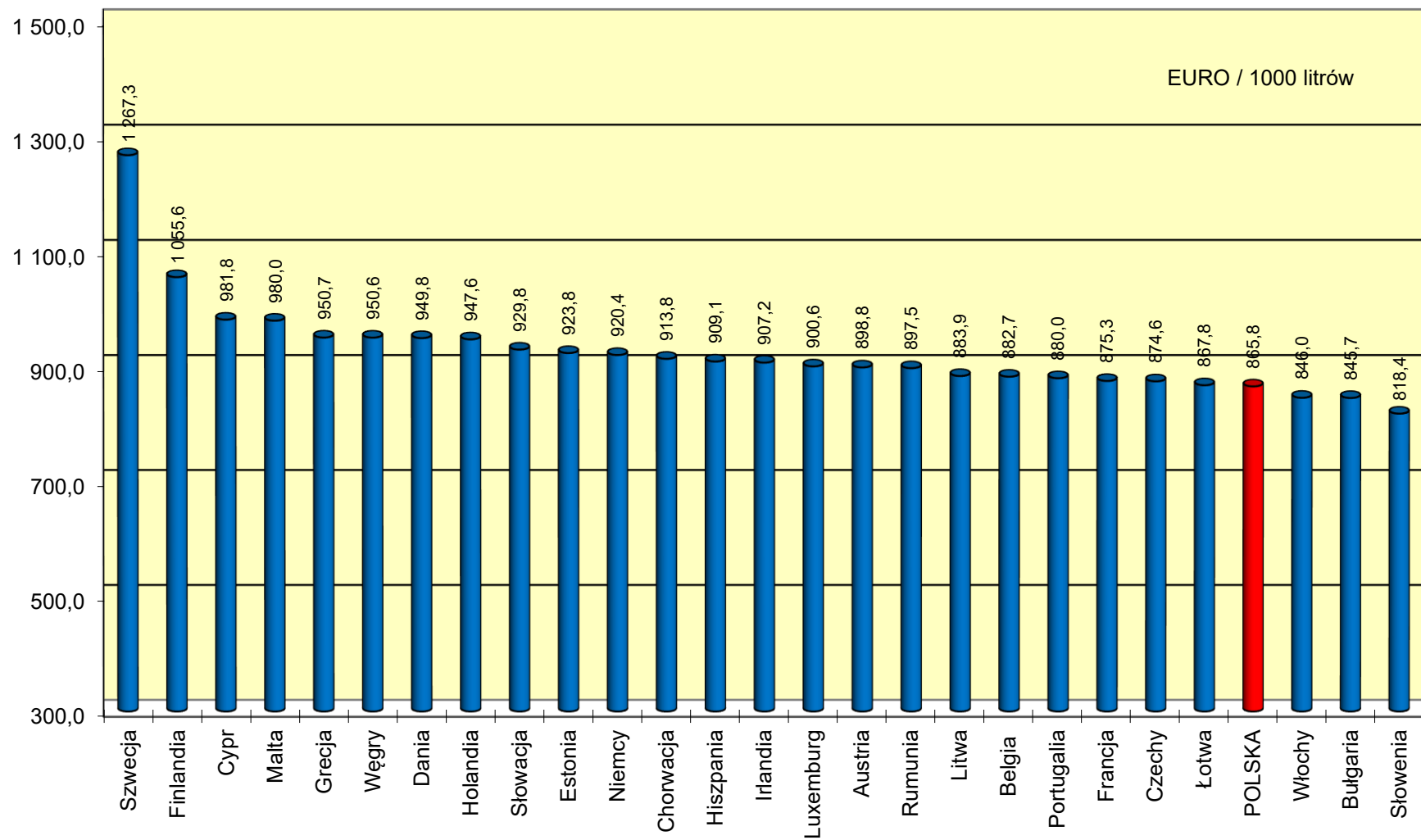
**Struktura cen detalicznych EU 95 w państwach UE na koniec listopada 2023r.**



Ceny detaliczne ON w państwach UE na koniec listopada 2023 r.

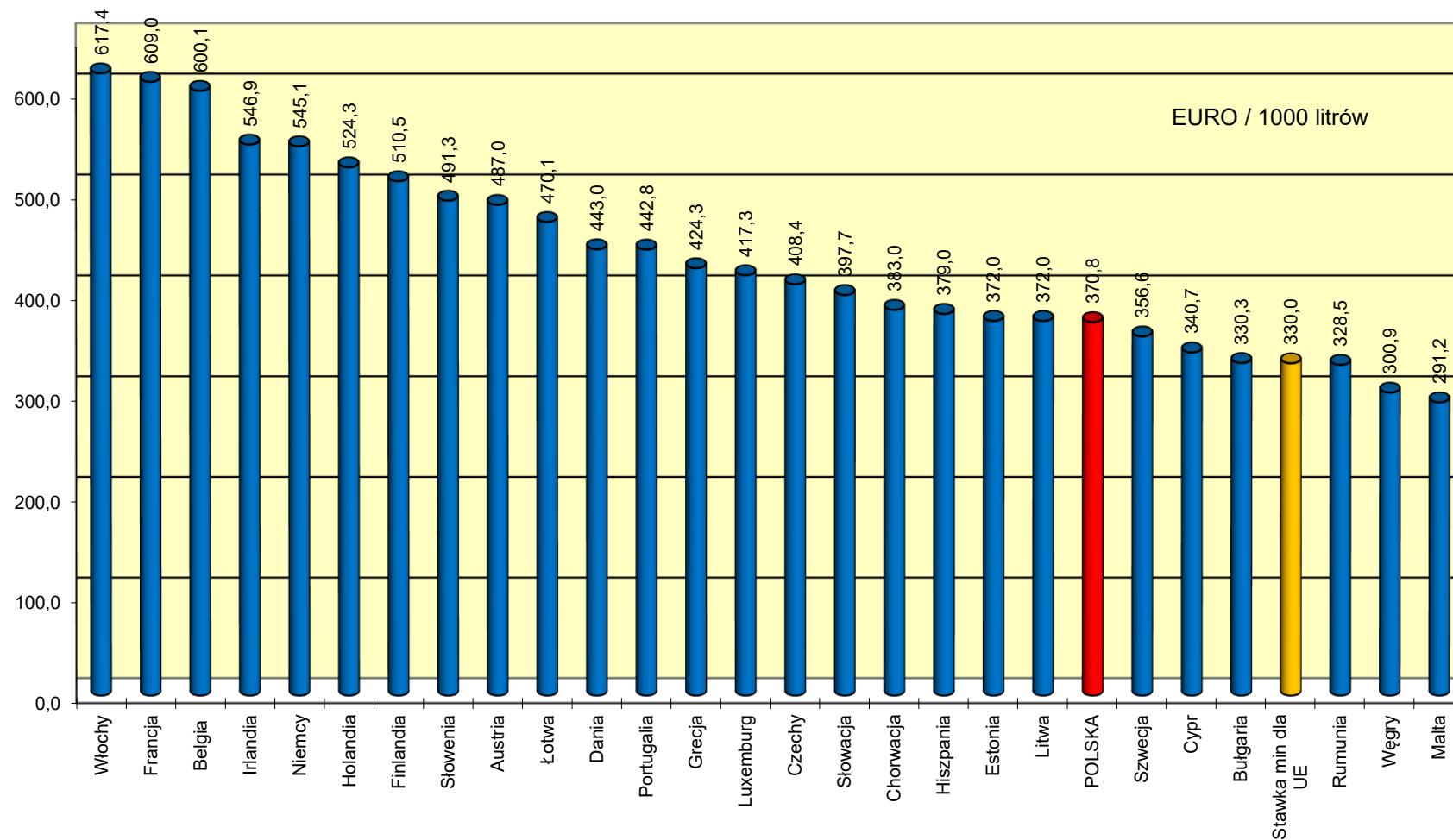


Ceny detaliczne ON netto w państwach UE na koniec listopada 2023 r.

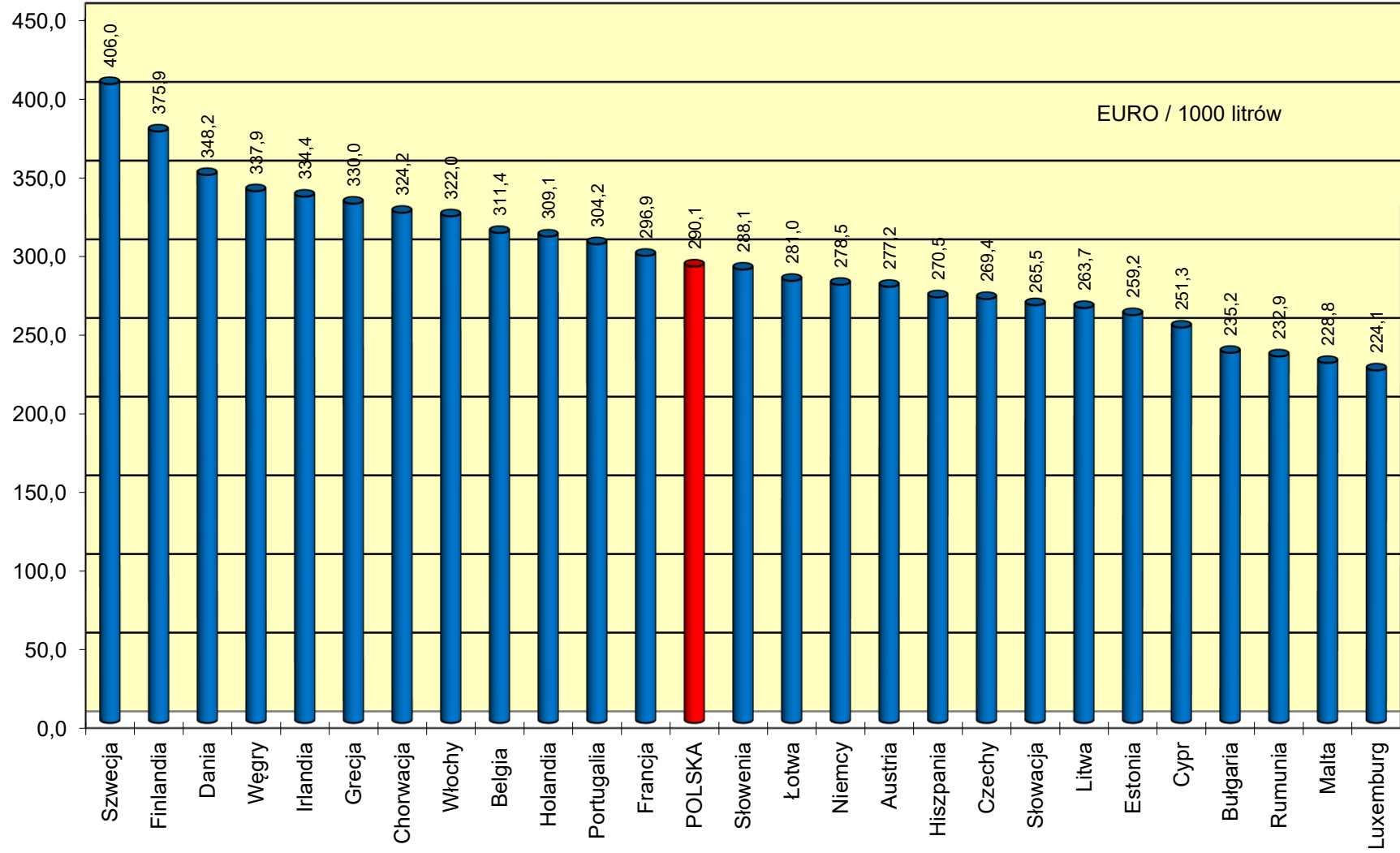




### Akcyza dla ON w państwach UE na koniec listopada 2023 r.



Podatek VAT dla ON w państwach UE na koniec listopada 2023 r.



**Struktura cen detalicznych ON w państwach UE na koniec listopada 2023 r.**

