

Ceny detaliczne i podatki w państwach UE na koniec grudnia 2023 r. w EURO / 1000 litrów (według kursu dnia)

Benzyna Eurosuper 95					Olej napędowy (EN 590)					
1	2	3	4	5	6	7	8	9	10	11
	Cena sprzedaży	cena bez podatków	akcyza*	Vat kwotowo		Cena sprzedaży	cena bez podatków	akcyza*	Vat kwotowo	VAT [%]
Austria	1 478,0	668,0	563,7	246,3	Austria	1 594,0	841,3	487,0	265,7	20
Belgia	1 604,9	726,2	600,2	278,5	Belgia	1 737,8	836,1	600,1	301,6	21
Bułgaria	1 331,9	746,9	363,0	222,0	Bułgaria	1 342,7	788,6	330,3	223,8	20
Chorwacja	1 485,0	732,0	456,0	297,0	Chorwacja	1 592,0	890,6	383,0	318,4	25
Cypr	1 348,4	763,4	369,7	215,3	Cypr	1 469,3	894,0	340,7	234,6	19
Czechy	1 462,9	686,8	522,2	253,9	Czechy	1 485,4	822,9	404,7	257,8	21
Dania	1 845,5	840,4	636,0	369,1	Dania	1 663,1	887,5	443,0	332,6	25
Estonia	1 619,0	786,2	563,0	269,8	Estonia	1 524,0	898,0	372,0	254,0	20
Finlandia	1 793,0	723,6	722,4	347,0	Finlandia	1 889,0	1 012,9	510,5	365,6	24
Francja	1 799,0	807,9	691,3	299,8	Francja	1 742,2	842,9	608,9	290,4	20
Grecja	1 820,0	752,4	715,3	352,3	Grecja	1 653,0	908,7	424,4	319,9	24
Hiszpania	1 531,9	793,4	472,6	265,9	Hiszpania	1 493,0	854,8	379,1	259,1	21
Holandia	1 888,0	763,2	797,1	327,7	Holandia	1 711,0	889,8	524,2	297,0	21
Irlandia	1 715,7	768,5	626,4	320,8	Irlandia	1 717,6	849,6	546,8	321,2	23
Litwa	1 438,9	723,1	466,1	249,7	Litwa	1 493,7	862,5	372,0	259,2	21
Luxemburg	1 460,0	720,6	527,3	212,1	Luxemburg	1 499,0	863,5	417,7	217,8	17
Łotwa	1 584,0	748,7	560,4	274,9	Łotwa	1 584,0	838,9	470,2	274,9	21
Malta	1 340,0	760,0	375,6	204,4	Malta	1 400,0	890,0	296,4	213,6	18
Niemcy	1 773,0	767,0	722,9	283,1	Niemcy	1 697,0	880,9	545,2	270,9	19
Portugalia	1 641,0	756,0	578,1	306,9	Portugalia	1 574,0	836,9	442,8	294,3	23
Rumunia	1 331,3	761,4	357,3	212,6	Rumunia	1 411,1	857,3	328,5	225,3	19
Słowacja	1 529,0	730,5	543,7	254,8	Słowacja	1 521,0	869,8	397,7	253,5	20
Słowenia	1 415,4	631,2	529,0	255,2	Słowenia	1 468,2	742,1	461,3	264,8	22
Szwecja	1 668,0	763,7	570,7	333,6	Szwecja	2 047,6	1 269,7	368,4	409,5	25
Węgry	1 429,8	801,1	324,7	304,0	Węgry	1 522,9	899,7	299,4	323,8	27
Włochy	1 765,9	719,1	728,4	318,4	Włochy	1 732,1	802,3	617,5	312,3	22
<b>POLSKA</b>	<b>1 444,3</b>	<b>760,1</b>	<b>409,8</b>	<b>274,4</b>	<b>POLSKA</b>	<b>1 492,7</b>	<b>838,1</b>	<b>371,0</b>	<b>283,6</b>	<b>23</b>
<b>Srednia europejska</b>	<b>1 575,7</b>	<b>748,2</b>	<b>547,9</b>	<b>279,6</b>	<b>Srednia europejska</b>	<b>1 594,7</b>	<b>876,6</b>	<b>434,9</b>	<b>283,2</b>	
<b>Cena w Polsce do średniej ceny europejskiej</b>	<b>92%</b>	<b>102%</b>	<b>75%</b>	<b>98%</b>	<b>Cena w Polsce do średniej ceny europejskiej</b>	<b>94%</b>	<b>96%</b>	<b>85%</b>	<b>100%</b>	

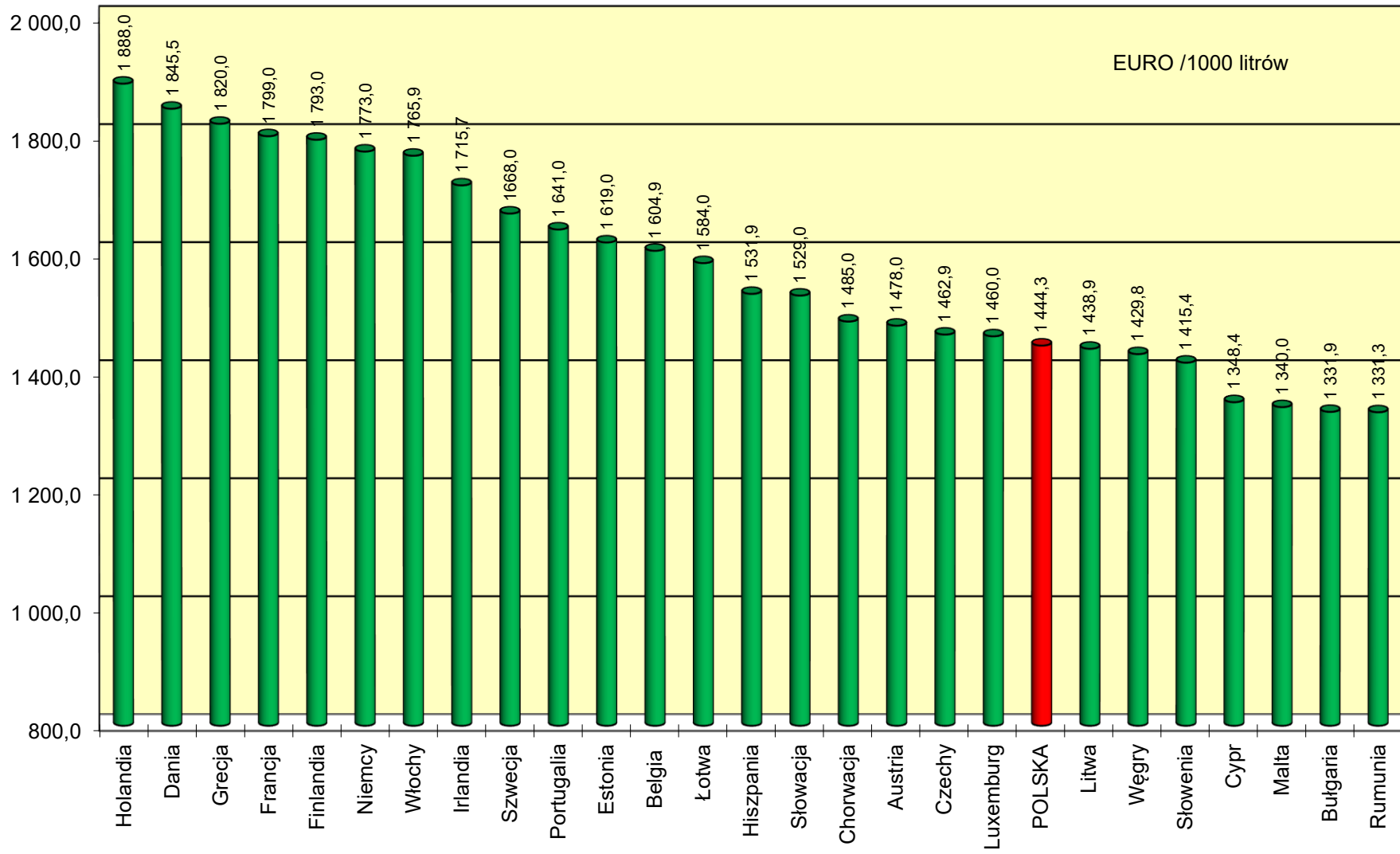
\* - w przypadku Polski akcyza = akcyza + opłata paliwowa + opłata emisyjna

\* - dla pozostałych krajów akcyza = Indirect Taxes

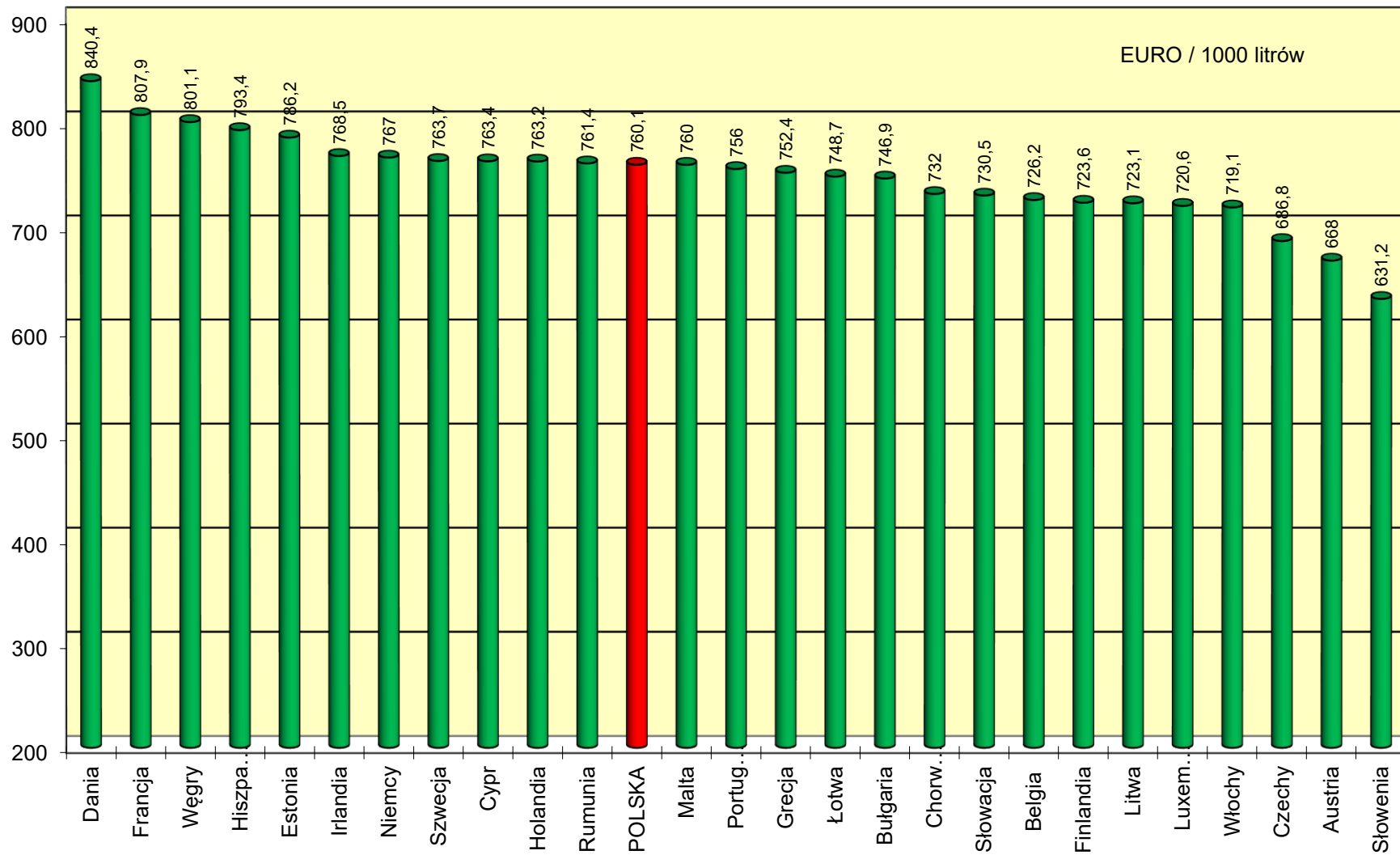
Źródło: Weekly Oil Bulletin i POPIHN

1 EUR = 4,3480 PLN

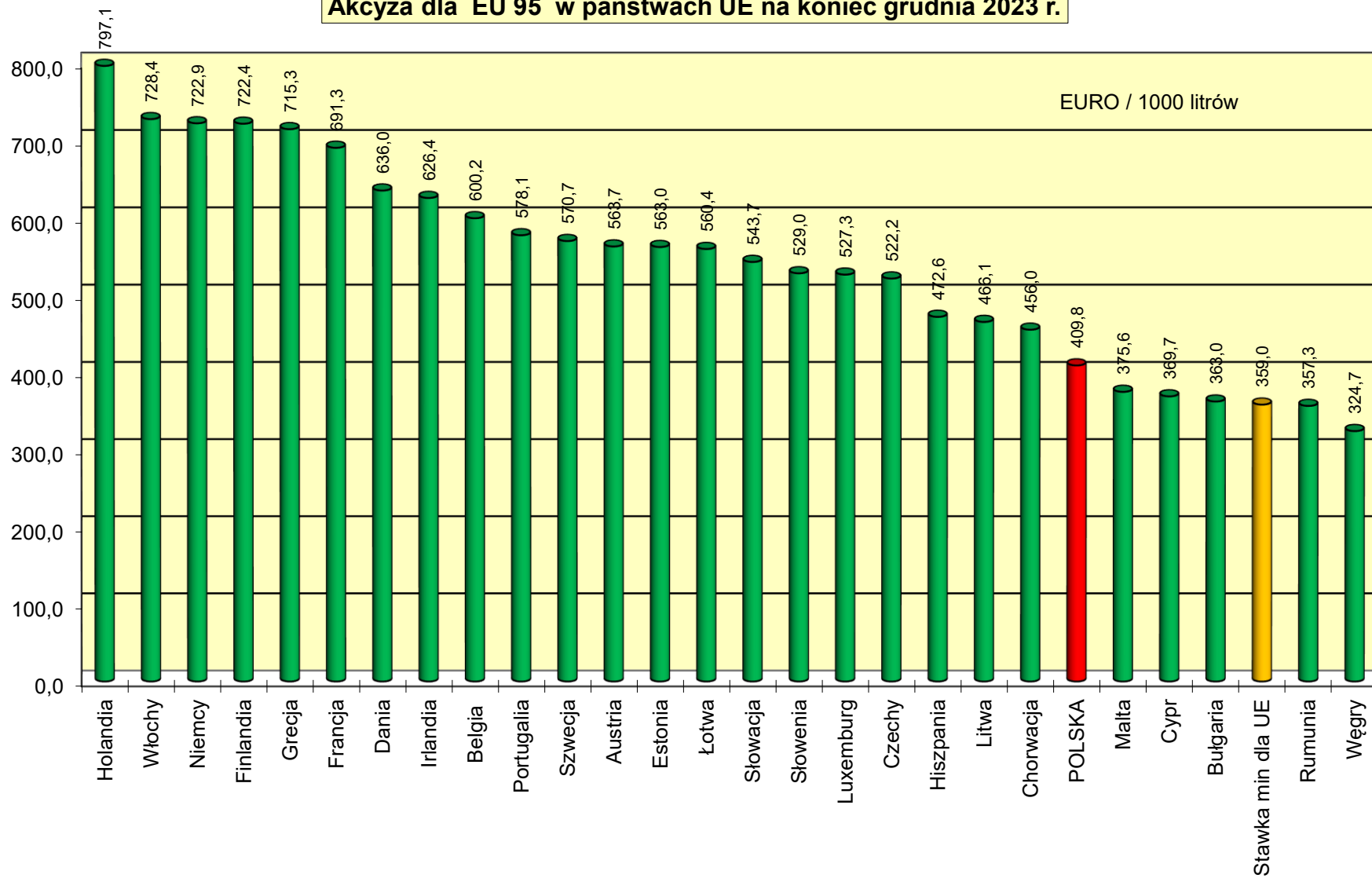
Ceny detaliczne EU 95 w państwach UE na koniec grudnia 2023 r.



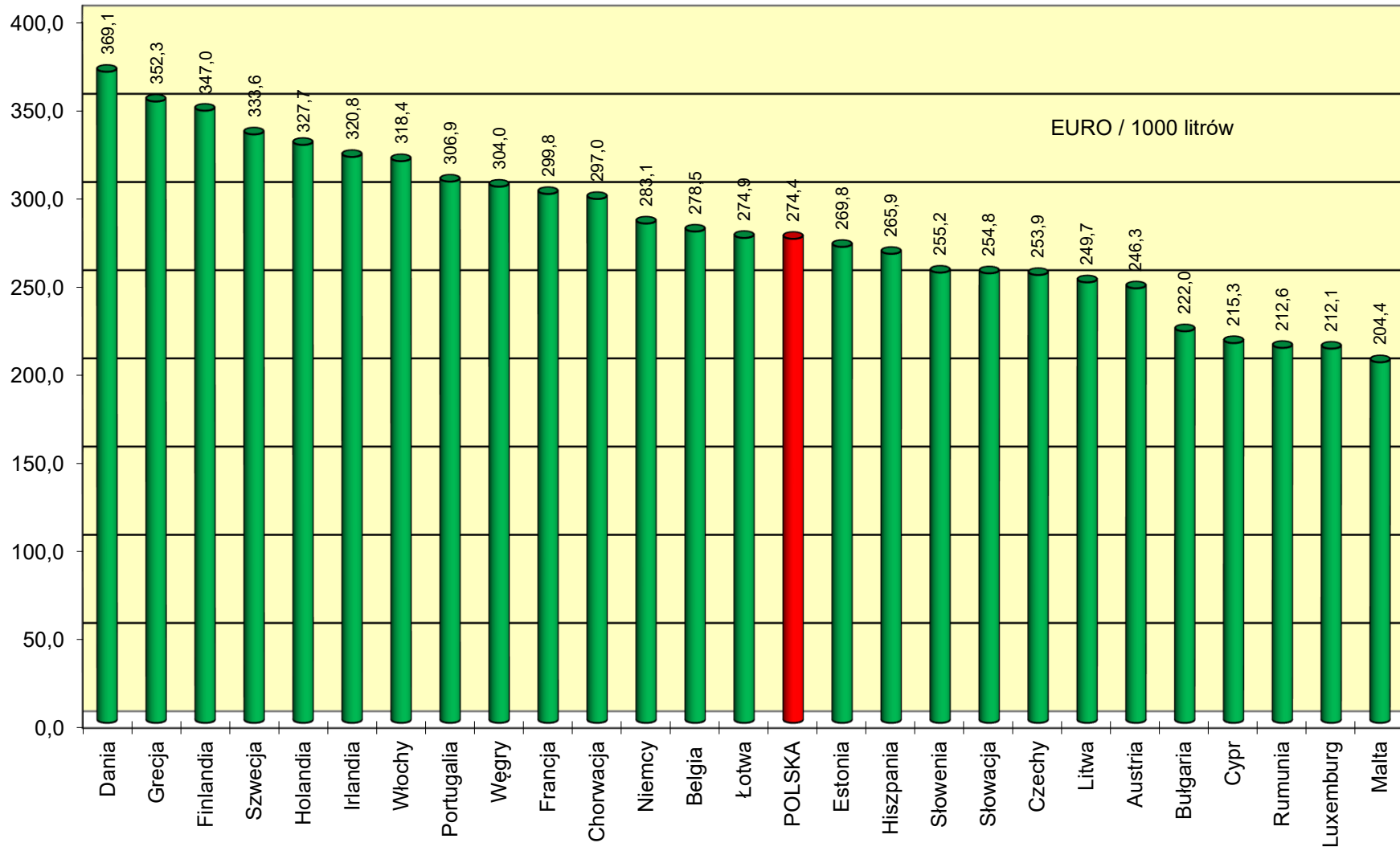
Ceny detaliczne EU 95 netto w państwach UE na koniec grudnia 2023 r.



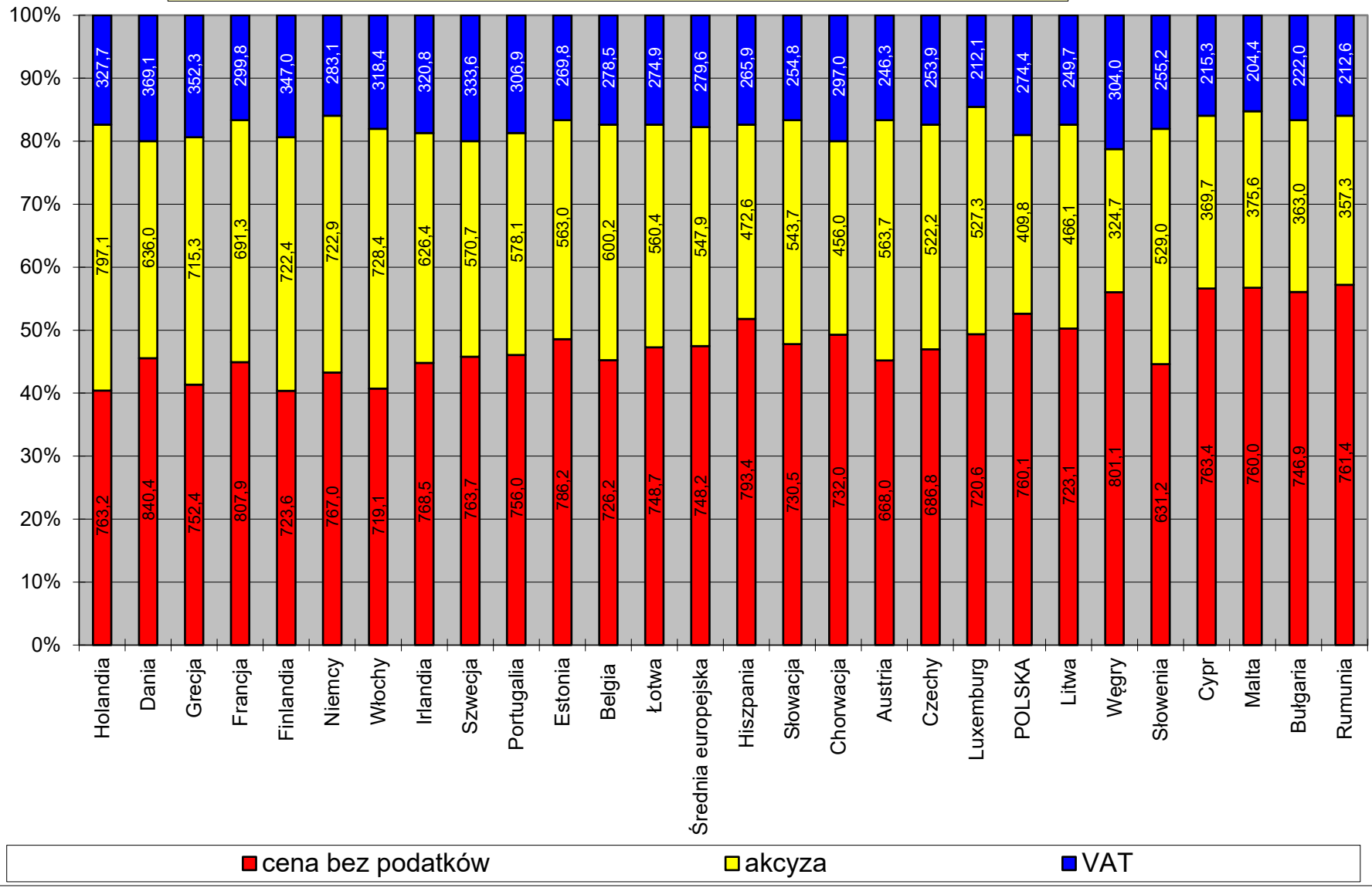
Akcyza dla EU 95 w państwach UE na koniec grudnia 2023 r.



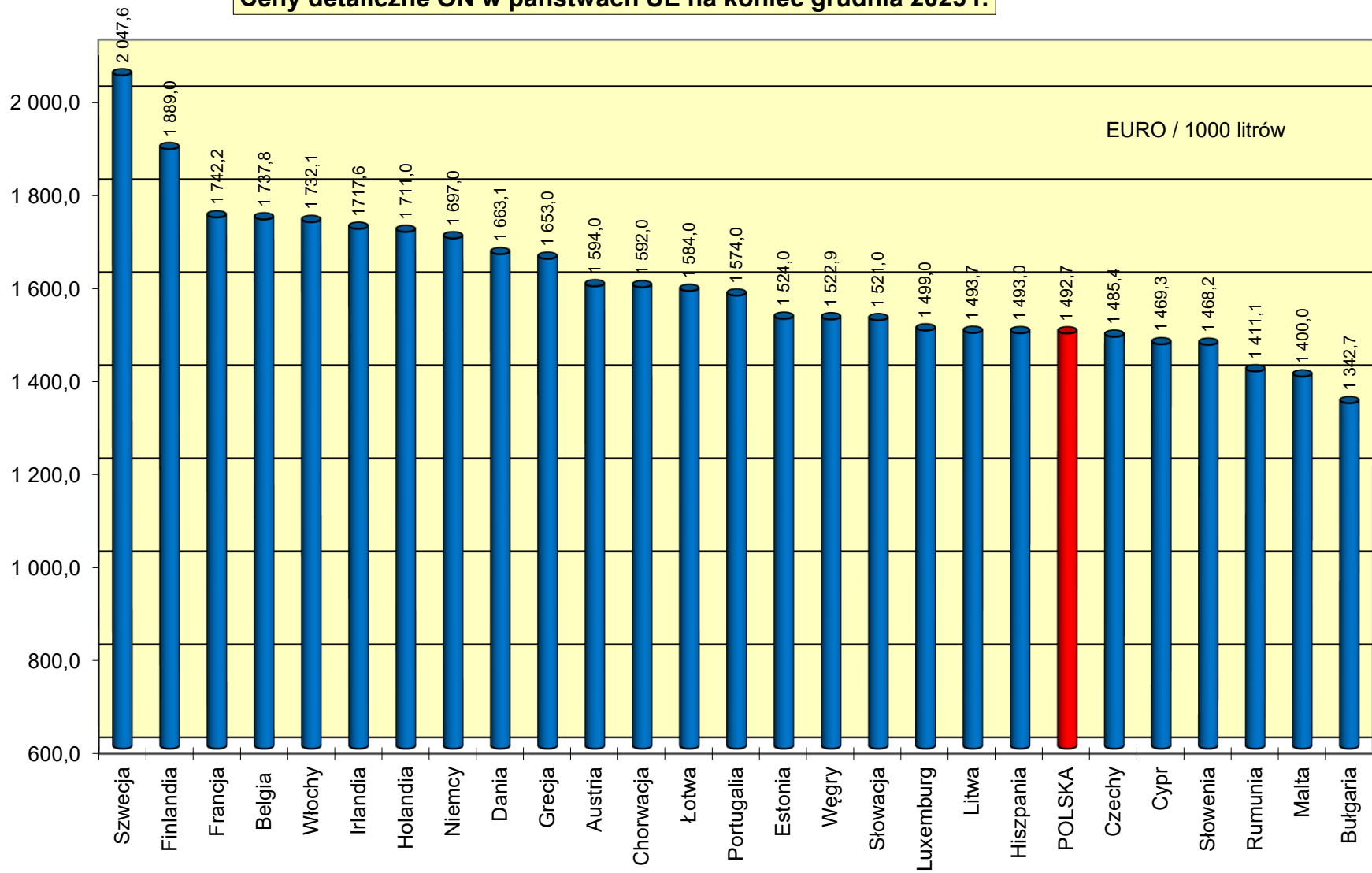
Podatek VAT dla EU 95 w państwach UE na koniec grudnia 2023 r.



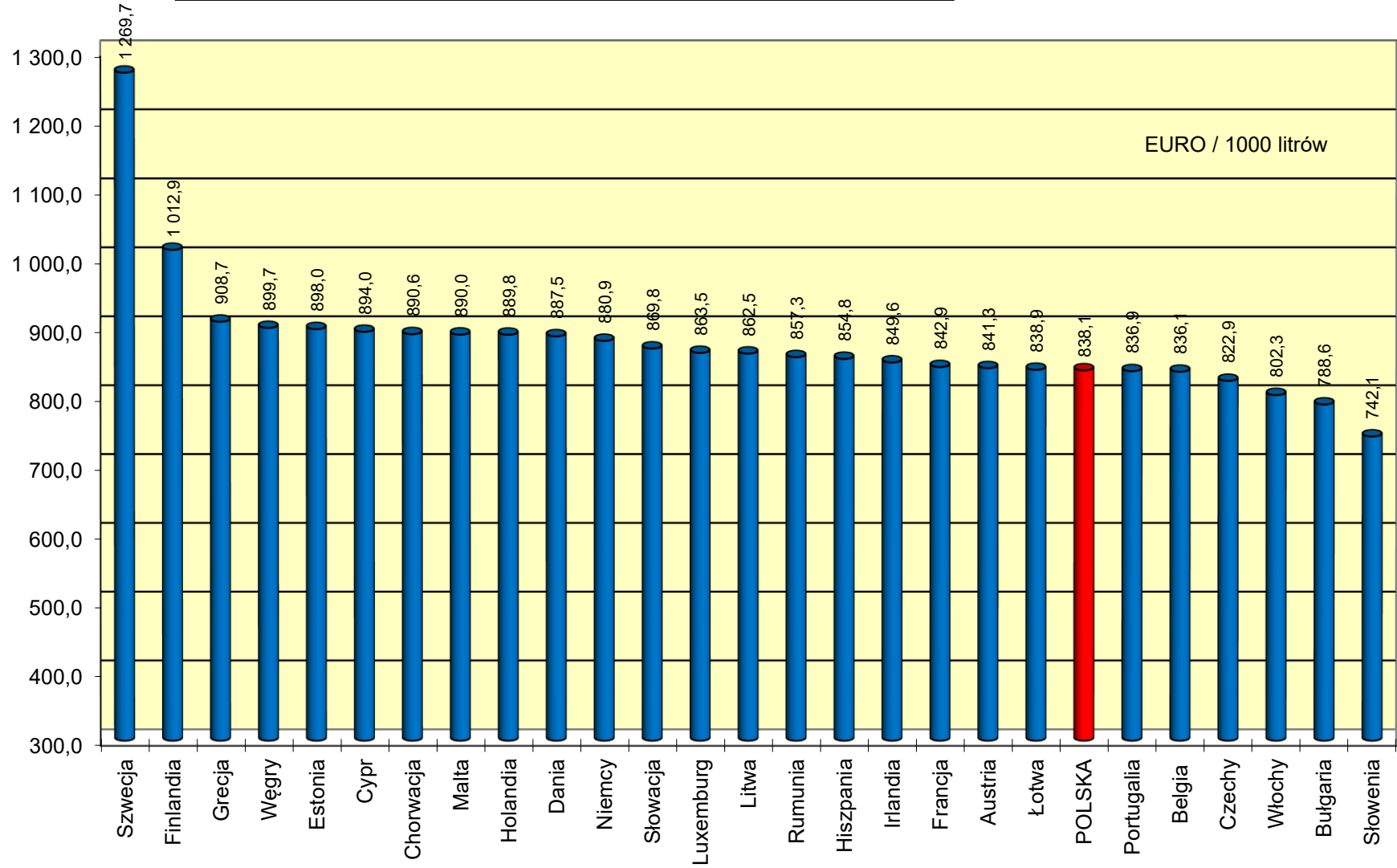
**Struktura cen detalicznych EU 95 w państwach UE na koniec grudnia 2023r.**



Ceny detaliczne ON w państwach UE na koniec grudnia 2023 r.

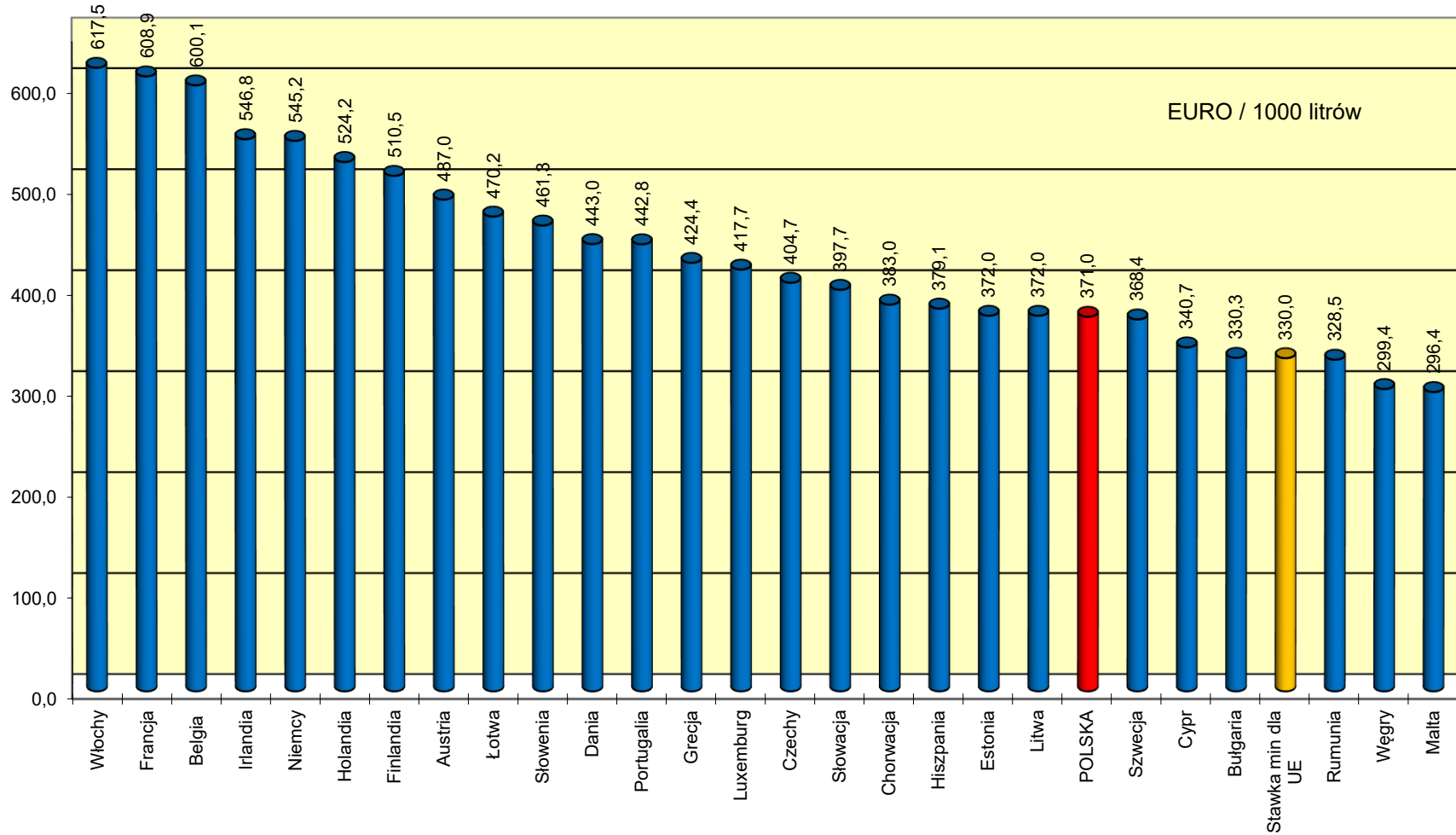


Ceny detaliczne ON netto w państwach UE na koniec grudnia 2023 r.

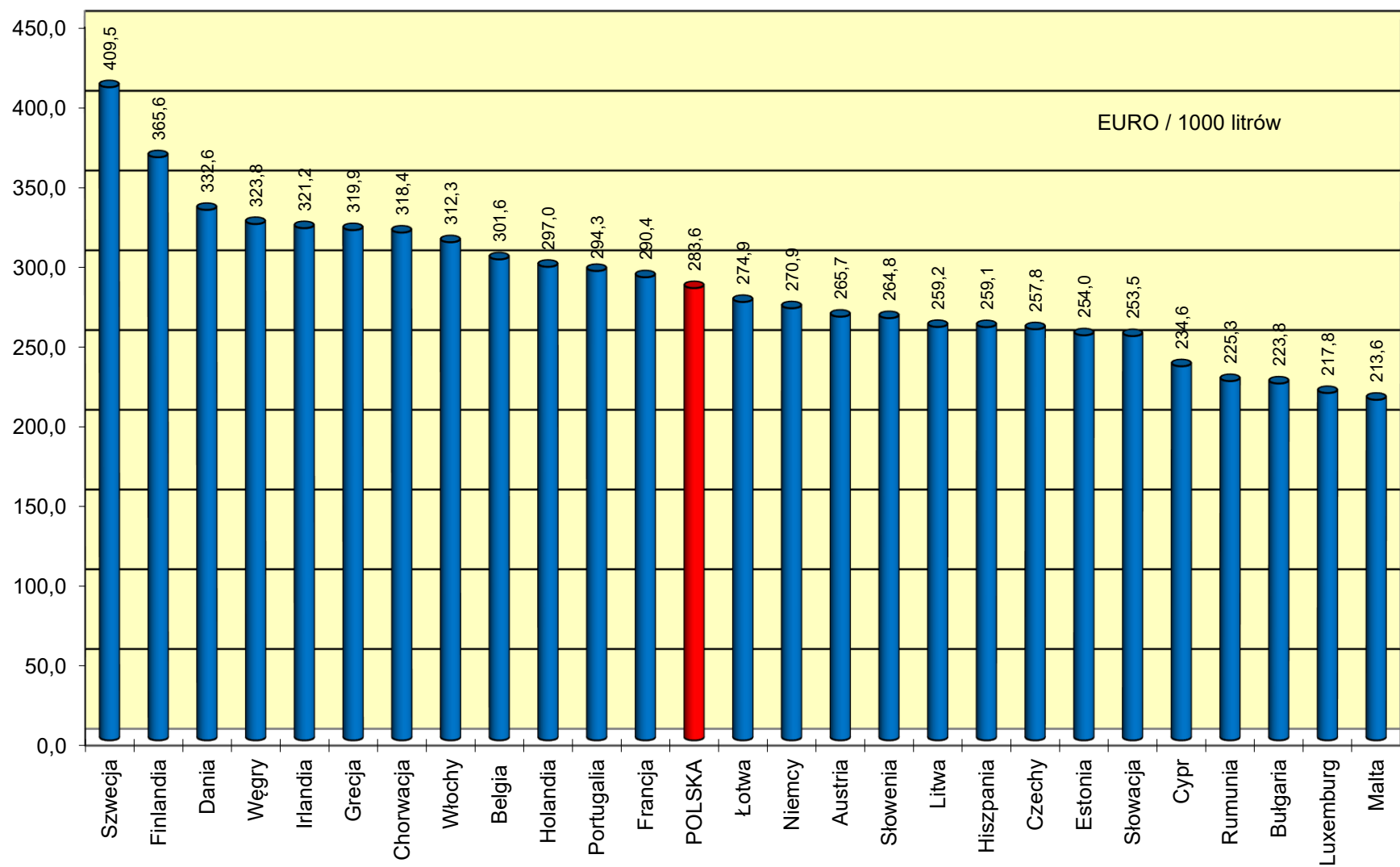




Akcyza dla ON w państwach UE na koniec grudnia 2023 r.



Podatek VAT dla ON w państwach UE na koniec grudnia 2023 r.



**Struktura cen detalicznych ON w państwach UE na koniec grudnia 2023 r.**

