

Ceny detaliczne i podatki w państwach UE na koniec stycznia 2024 r. w EURO / 1000 litrów (według kursu dnia)

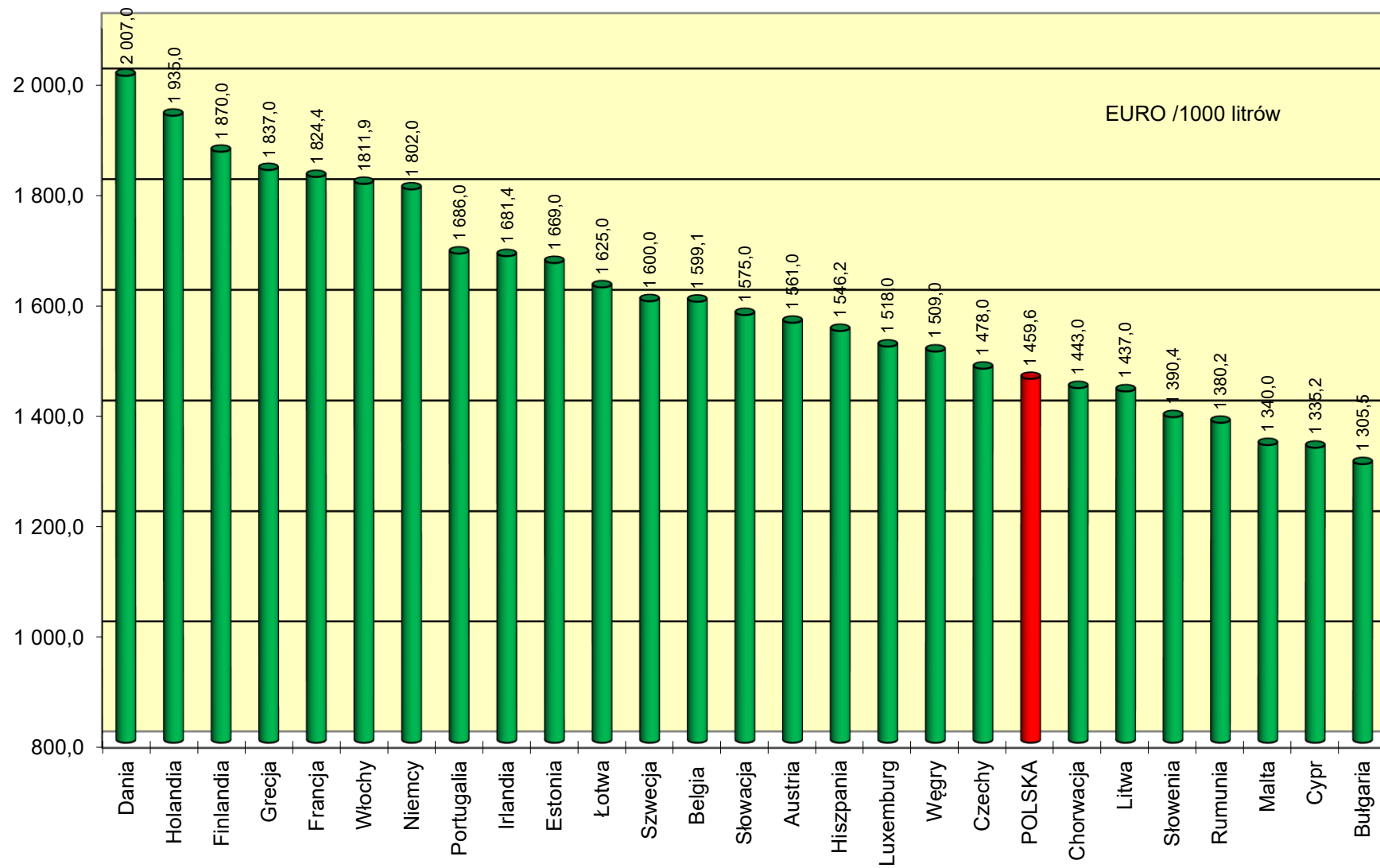
Benzyna Eurosuper 95					Olej napędowy (EN 590)					
1	2	3	4	5	6	7	8	9	10	11
	Cena sprzedaży	cena bez podatków	akcyza*	Vat kwotowo		Cena sprzedaży	cena bez podatków	akcyza*	Vat kwotowo	VAT [%]
Austria	1 561,0	708,8	592,0	260,2	Austria	1 667,0	870,9	518,3	277,8	20
Belgia	1 599,1	721,4	600,2	277,5	Belgia	1 751,9	847,7	600,2	304,0	21
Bułgaria	1 305,5	724,9	363,0	217,6	Bułgaria	1 329,9	778,0	330,3	221,7	20
Chorwacja	1 443,0	698,4	456,0	288,6	Chorwacja	1 555,0	861,0	383,0	311,0	25
Cypr	1 335,2	752,3	369,7	213,2	Cypr	1 448,6	876,6	340,7	231,3	19
Czechy	1 478,0	703,9	517,6	256,5	Czechy	1 483,5	824,9	401,1	257,5	21
Dania	2 007,0	920,5	685,1	401,4	Dania	1 797,7	961,2	477,0	359,5	25
Estonia	1 669,0	827,8	563,0	278,2	Estonia	1 569,0	935,5	372,0	261,5	20
Finlandia	1 870,0	785,6	722,5	361,9	Finlandia	1 948,0	1 060,4	510,6	377,0	24
Francja	1 824,4	829,0	691,3	304,1	Francja	1 755,5	854,1	608,8	292,6	20
Grecja	1 837,0	766,1	715,4	355,5	Grecja	1 668,0	920,8	424,4	322,8	24
Hiszpania	1 546,2	805,1	472,8	268,3	Hiszpania	1 495,8	857,2	379,0	259,6	21
Holandia	1 935,0	802,1	797,1	335,8	Holandia	1 763,0	932,8	524,2	306,0	21
Irlandia	1 681,4	740,6	626,4	314,4	Irlandia	1 683,0	821,5	546,8	314,7	23
Litwa	1 437,0	721,6	466,0	249,4	Litwa	1 538,8	861,8	409,9	267,1	21
Luxemburg	1 518,0	748,8	548,6	220,6	Luxemburg	1 527,0	864,3	440,8	221,9	17
Łotwa	1 625,0	764,2	578,8	282,0	Łotwa	1 625,4	853,1	490,2	282,1	21
Malta	1 340,0	586,2	549,4	204,4	Malta	1 210,0	553,0	472,4	184,6	18
Niemcy	1 802,0	757,2	757,1	287,7	Niemcy	1 725,0	867,2	582,4	275,4	19
Portugalia	1 686,0	792,6	578,1	315,3	Portugalia	1 604,0	861,3	442,8	299,9	23
Rumunia	1 380,2	754,1	405,7	220,4	Rumunia	1 460,7	855,6	371,9	233,2	19
Słowacja	1 575,0	768,8	543,7	262,5	Słowacja	1 554,0	897,3	397,7	259,0	20
Słowenia	1 390,4	610,7	529,0	250,7	Słowenia	1 440,6	719,5	461,3	259,8	22
Szwecja	1 600,0	777,2	502,8	320,0	Szwecja	1 663,8	961,9	369,1	332,8	25
Węgry	1 509,0	946,5	241,7	320,8	Węgry	1 603,0	887,3	374,9	340,8	27
Włochy	1 811,9	756,7	728,5	326,7	Włochy	1 766,9	830,9	617,4	318,6	22
POLSKA	1 459,6	766,8	415,5	277,3	POLSKA	1 505,8	837,0	382,7	286,1	23
Średnia europejska	1 601,0	760,7	556,2	284,1	Średnia europejska	1 597,8	861,2	453,0	283,6	
Cena w Polsce do średniej ceny europejskiej	91%	101%	75%	98%	Cena w Polsce do średniej ceny europejskiej	94%	97%	84%	101%	

* - w przypadku Polski akcyza = akcyza + opłata paliwowa + opłata emisyjna

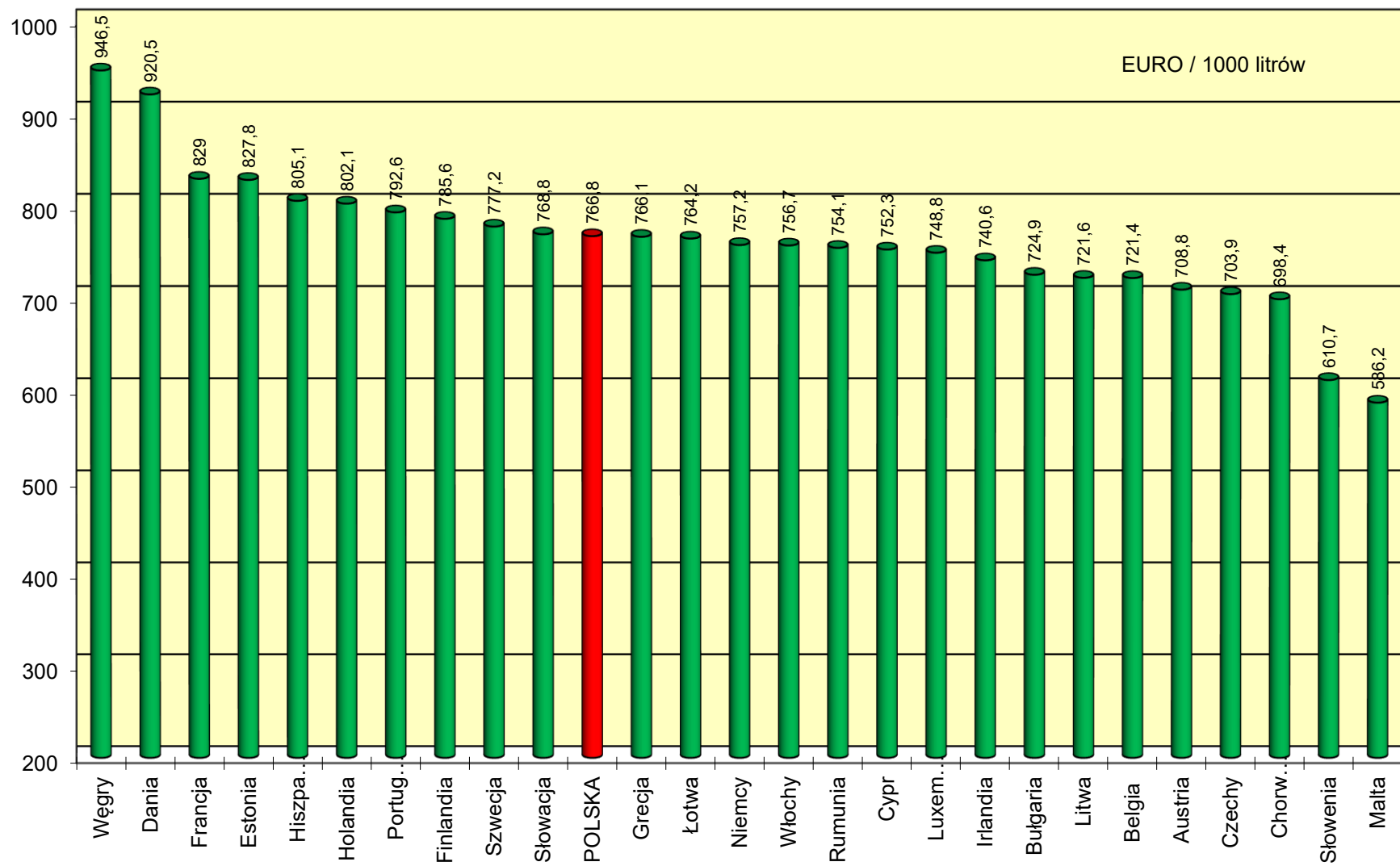
1 EUR = 4,3434 PLN

* - dla pozostałych krajów akcyza = Indirect Taxes

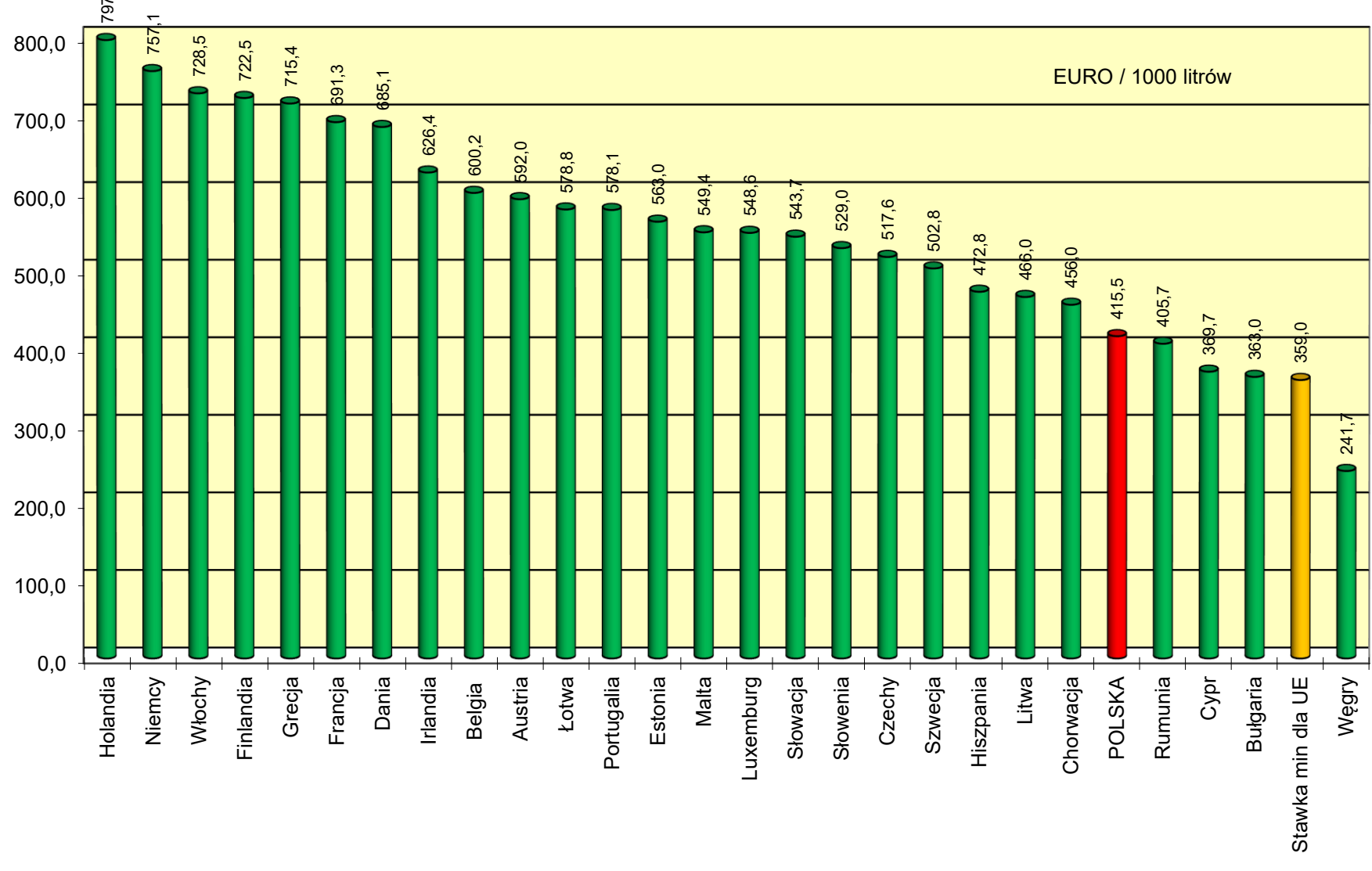
Ceny detaliczne EU 95 w państwach UE na koniec stycznia 2024 r.



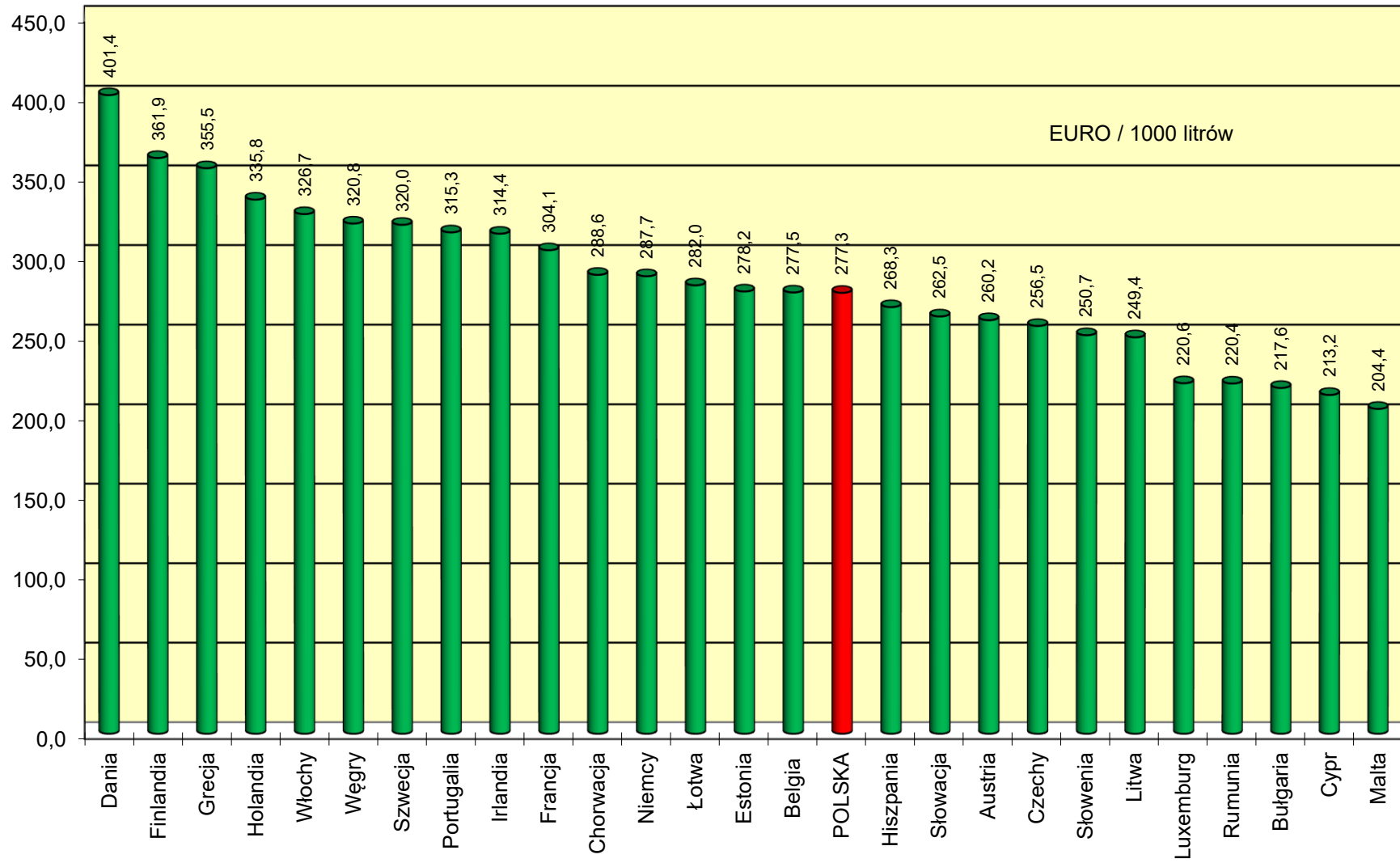
Ceny detaliczne EU 95 netto w państwach UE na koniec stycznia 2024 r.



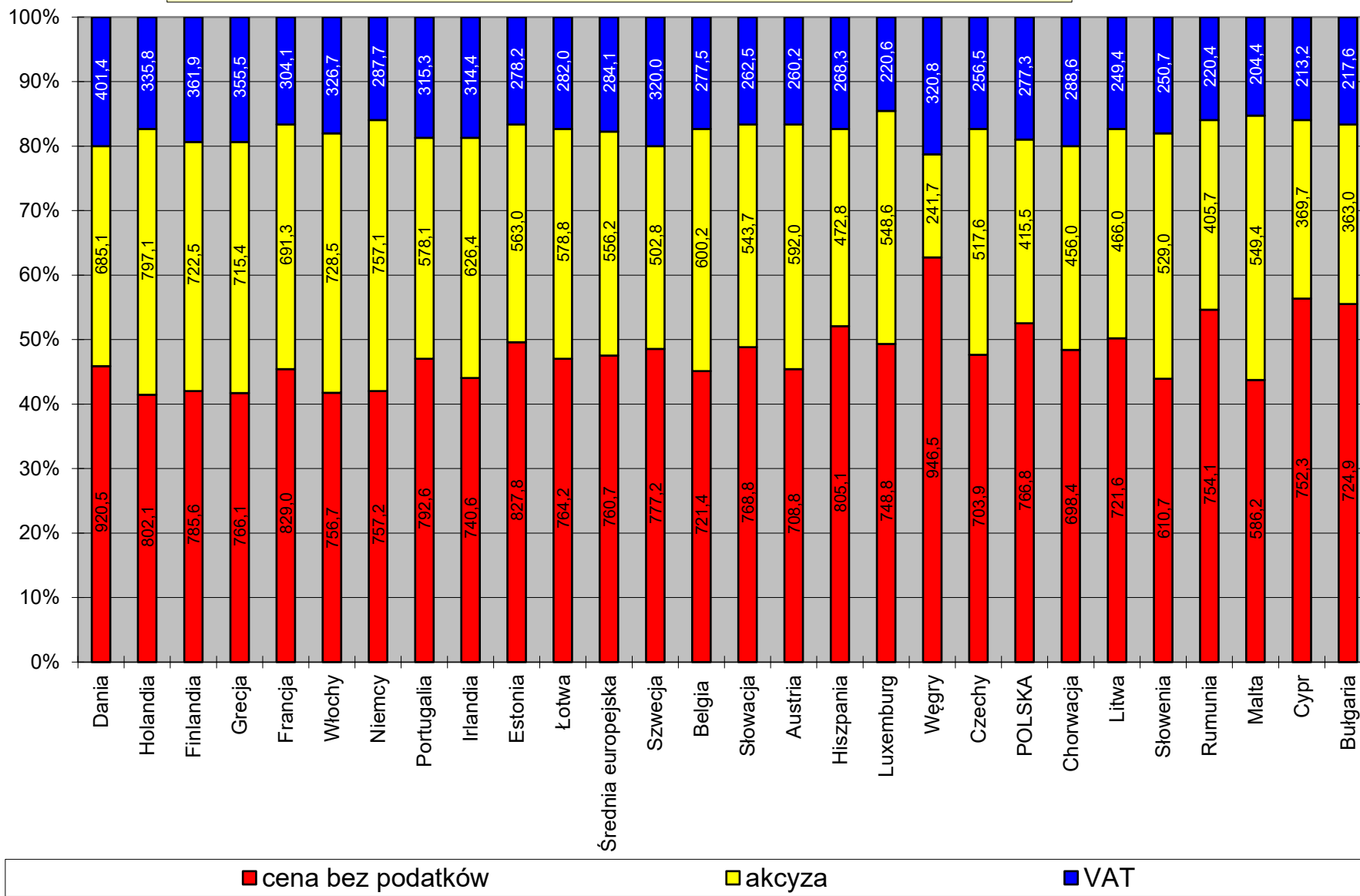
Akcyza dla EU 95 w państwach UE na koniec stycznia 2024 r.



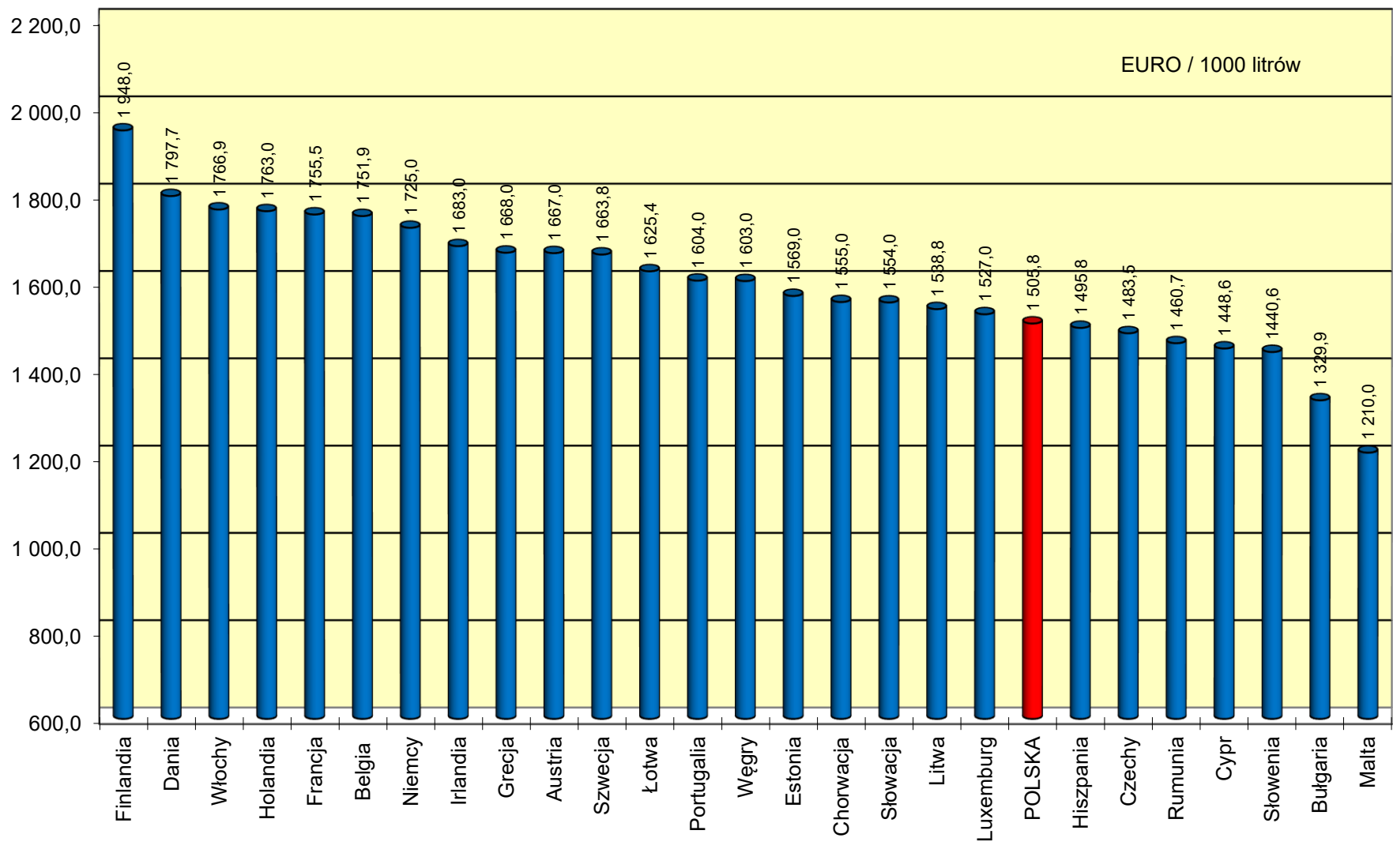
Podatek VAT dla EU 95 w państwach UE na koniec stycznia 2024 r.



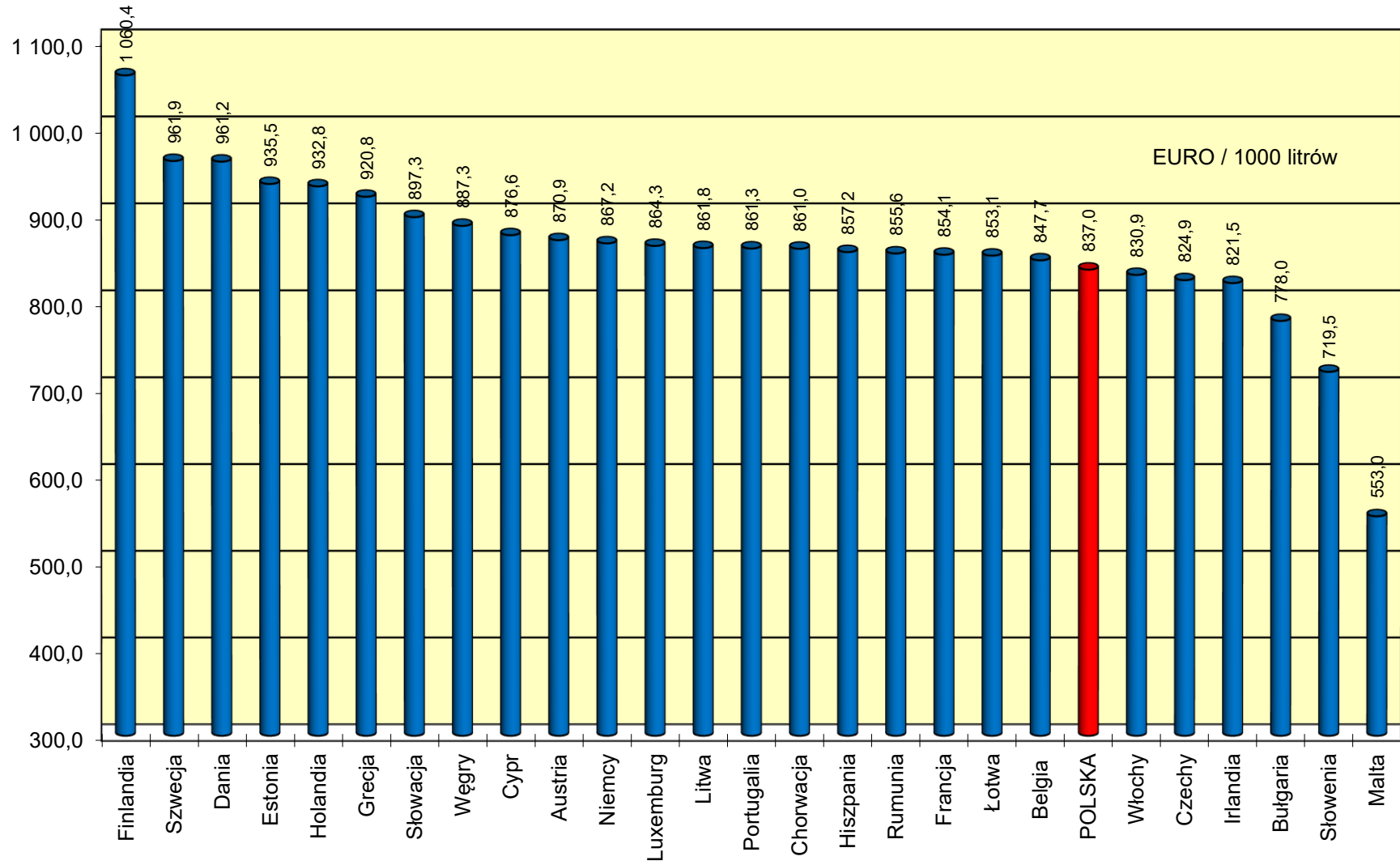
Struktura cen detalicznych EU 95 w państwach UE na koniec stycznia 2024r.



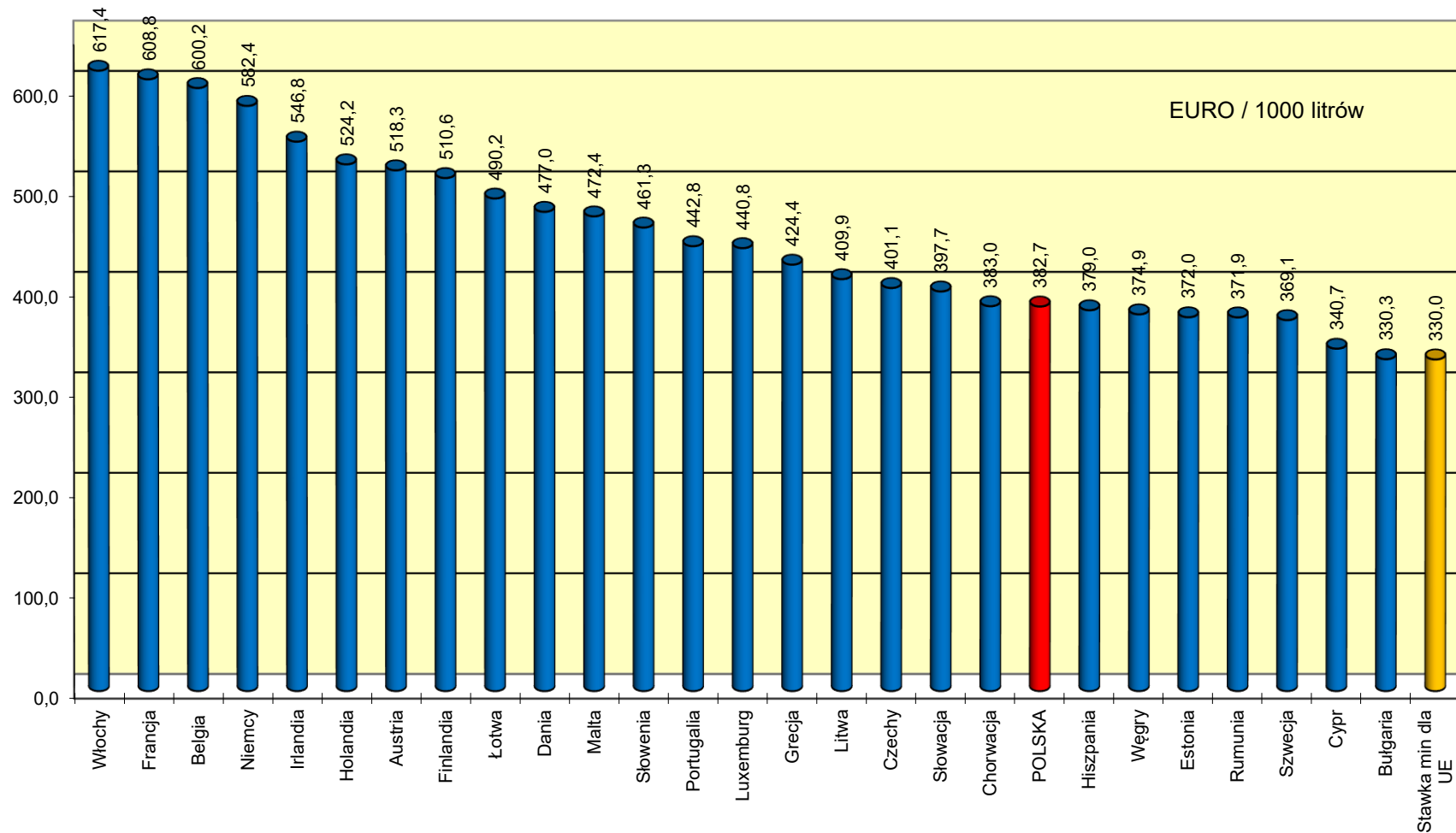
Ceny detaliczne ON w państwach UE na koniec stycznia 2024 r.



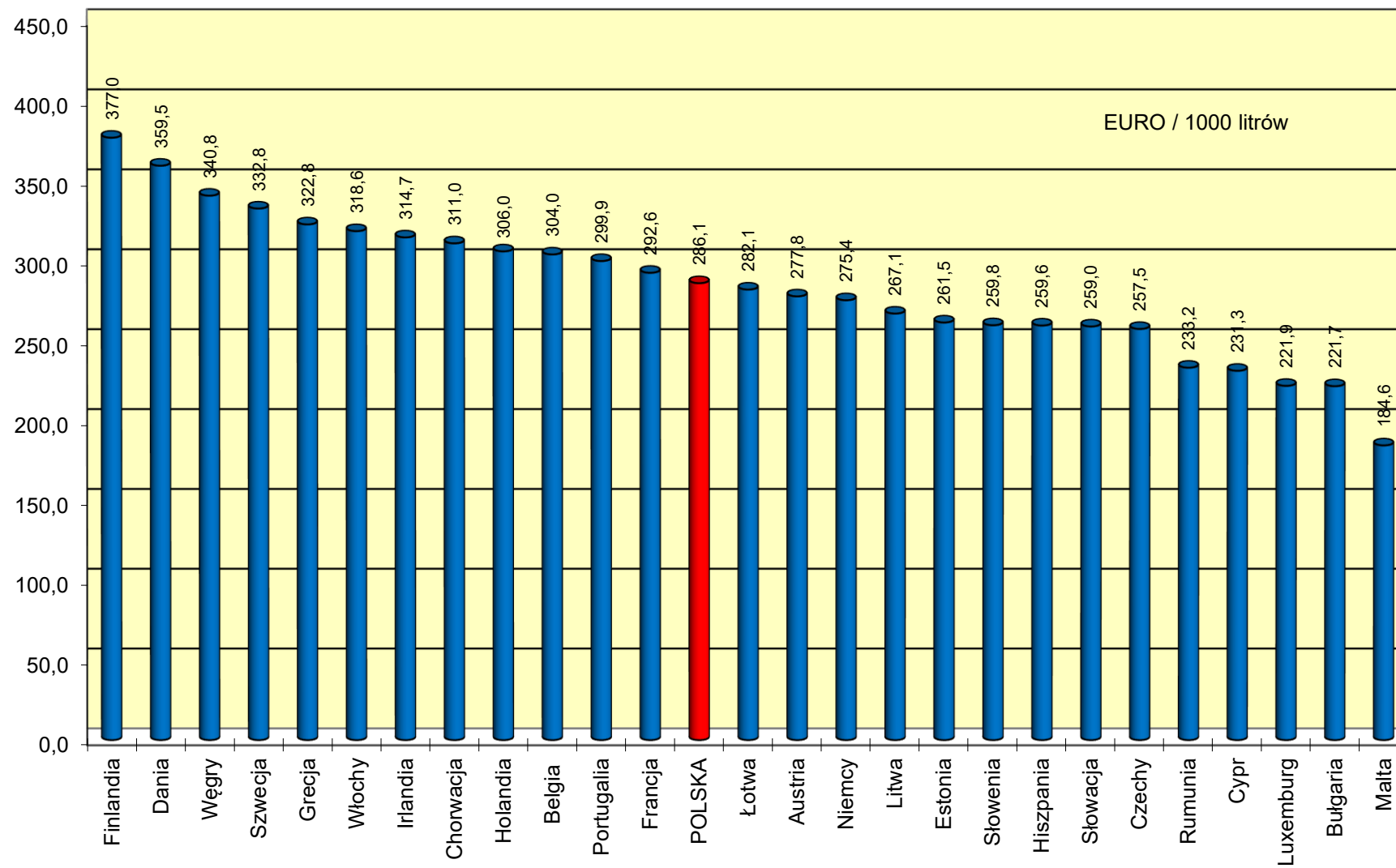
Ceny detaliczne ON netto w państwach UE na koniec stycznia 2024 r.



Akcyza dla ON w państwach UE na koniec stycznia 2024 r.



Podatek VAT dla ON w państwach UE na koniec stycznia 2024 r.



Struktura cen detalicznych ON w państwach UE na koniec stycznia 2024 r.

