

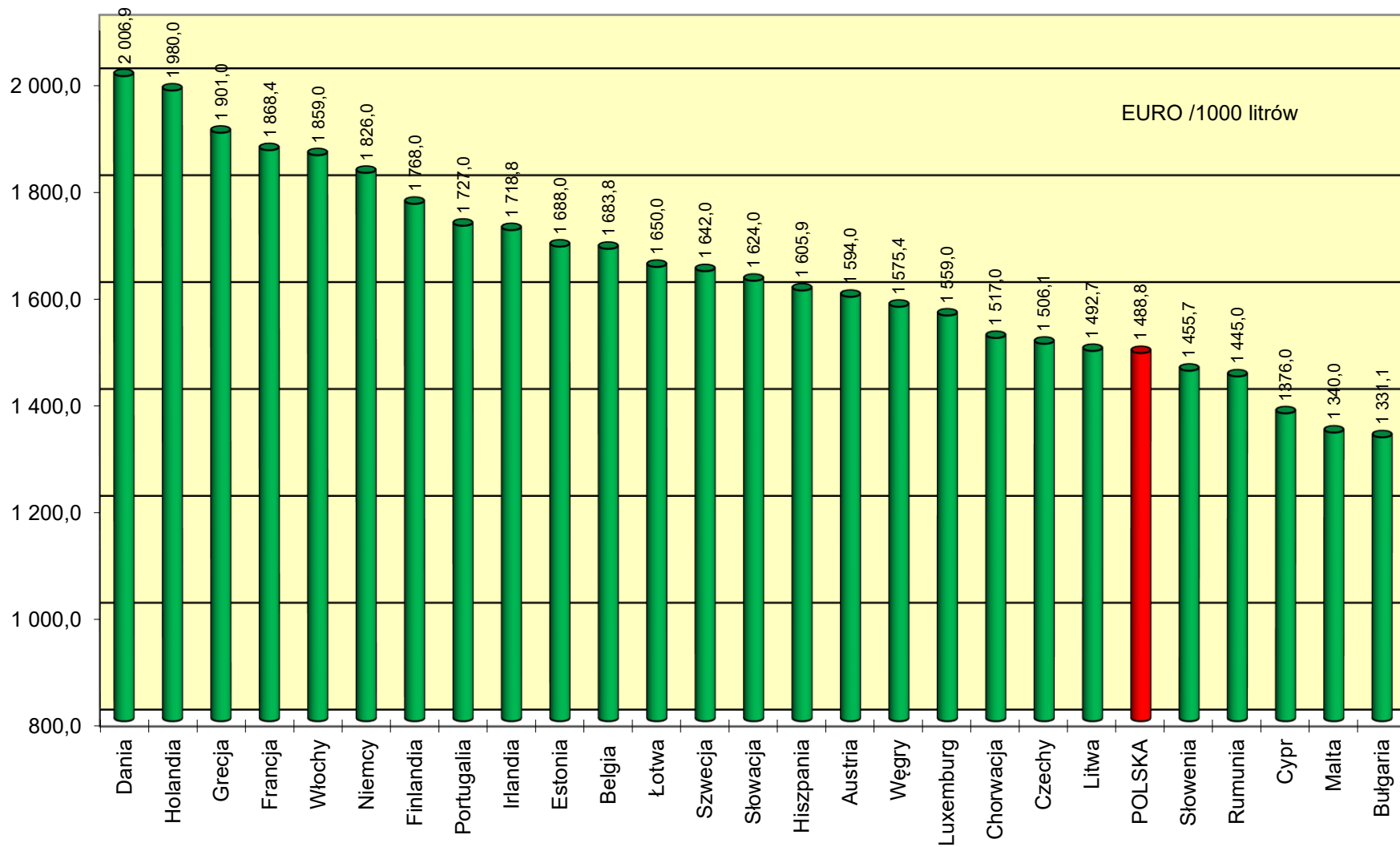
Ceny detaliczne i podatki w państwach UE na koniec lutego 2024 r. w EURO / 1000 litrów (według kursu dnia)

Benzyna Eurosuper 95					Olej napędowy (EN 590)					
1	2	3	4	5	6	7	8	9	10	11
	Cena sprzedaży	cena bez podatków	akcyza*	Vat kwotowo		Cena sprzedaży	cena bez podatków	akcyza*	Vat kwotowo	VAT [%]
Austria	1 594,0	736,3	592,0	265,7	Austria	1 710,0	906,7	518,3	285,0	20
Belgia	1 683,8	791,4	600,2	292,2	Belgia	1 840,7	921,1	600,1	319,5	21
Bułgaria	1 331,1	746,2	363,1	221,9	Bułgaria	1 373,9	814,6	330,3	229,0	20
Chorwacja	1 517,0	757,6	456,0	303,4	Chorwacja	1 653,0	939,4	383,0	330,6	25
Cypr	1 376,0	786,6	369,7	219,7	Cypr	1 507,1	925,8	340,7	240,6	19
Czechy	1 506,1	738,5	506,2	261,4	Czechy	1 519,9	863,9	392,2	263,8	21
Dania	2 006,9	920,5	685,0	401,4	Dania	1 744,0	918,3	476,9	348,8	25
Estonia	1 688,0	843,7	563,0	281,3	Estonia	1 613,0	972,2	372,0	268,8	20
Finlandia	1 768,0	703,4	722,4	342,2	Finlandia	1 868,0	995,9	510,6	361,5	24
Francja	1 868,4	865,7	691,3	311,4	Francja	1 814,9	903,5	608,9	302,5	20
Grecja	1 901,0	817,7	715,4	367,9	Grecja	1 736,0	975,7	424,3	336,0	24
Hiszpania	1 605,9	854,5	472,7	278,7	Hiszpania	1 561,3	911,3	379,0	271,0	21
Holandia	1 980,0	839,3	797,1	343,6	Holandia	1 817,0	775,6	726,1	315,3	21
Irlandia	1 718,8	771,0	626,4	321,4	Irlandia	1 722,6	853,7	546,8	322,1	23
Litwa	1 492,7	767,6	466,0	259,1	Litwa	1 621,7	930,2	410,0	281,5	21
Luxemburg	1 559,0	783,8	548,7	226,5	Luxemburg	1 578,0	907,9	440,8	229,3	17
Łotwa	1 650,0	784,8	578,8	286,4	Łotwa	1 667,0	887,5	490,2	289,3	21
Malta	1 340,0	586,2	549,4	204,4	Malta	1 210,0	553,0	472,4	184,6	18
Niemcy	1 826,0	777,3	757,2	291,5	Niemcy	1 751,0	889,0	582,4	279,6	19
Portugalia	1 727,0	825,9	578,2	322,9	Portugalia	1 640,0	890,6	442,7	306,7	23
Rumunia	1 445,0	808,1	406,2	230,7	Rumunia	1 520,8	905,7	372,3	242,8	19
Słowacja	1 624,0	799,7	553,6	270,7	Słowacja	1 612,0	935,7	407,6	268,7	20
Słowenia	1 455,7	664,2	529,0	262,5	Słowenia	1 522,0	786,2	461,3	274,5	22
Szwecja	1 642,0	802,3	511,3	328,4	Szwecja	1 685,6	973,1	375,4	337,1	25
Węgry	1 575,4	840,4	400,1	334,9	Węgry	1 681,3	948,5	375,4	357,4	27
Włochy	1 859,0	795,3	728,5	335,2	Włochy	1 826,4	879,6	617,4	329,4	22
POLSKA	1 488,8	788,0	417,9	282,9	POLSKA	1 548,9	869,8	384,8	294,3	23
Średnia europejska	1 638,1	785,0	562,4	290,7	Średnia europejska	1 642,4	890,2	460,8	291,5	
Cena w Polsce do średniej ceny europejskiej	91%	100%	74%	97%	Cena w Polsce do średniej ceny europejskiej	94%	98%	84%	101%	

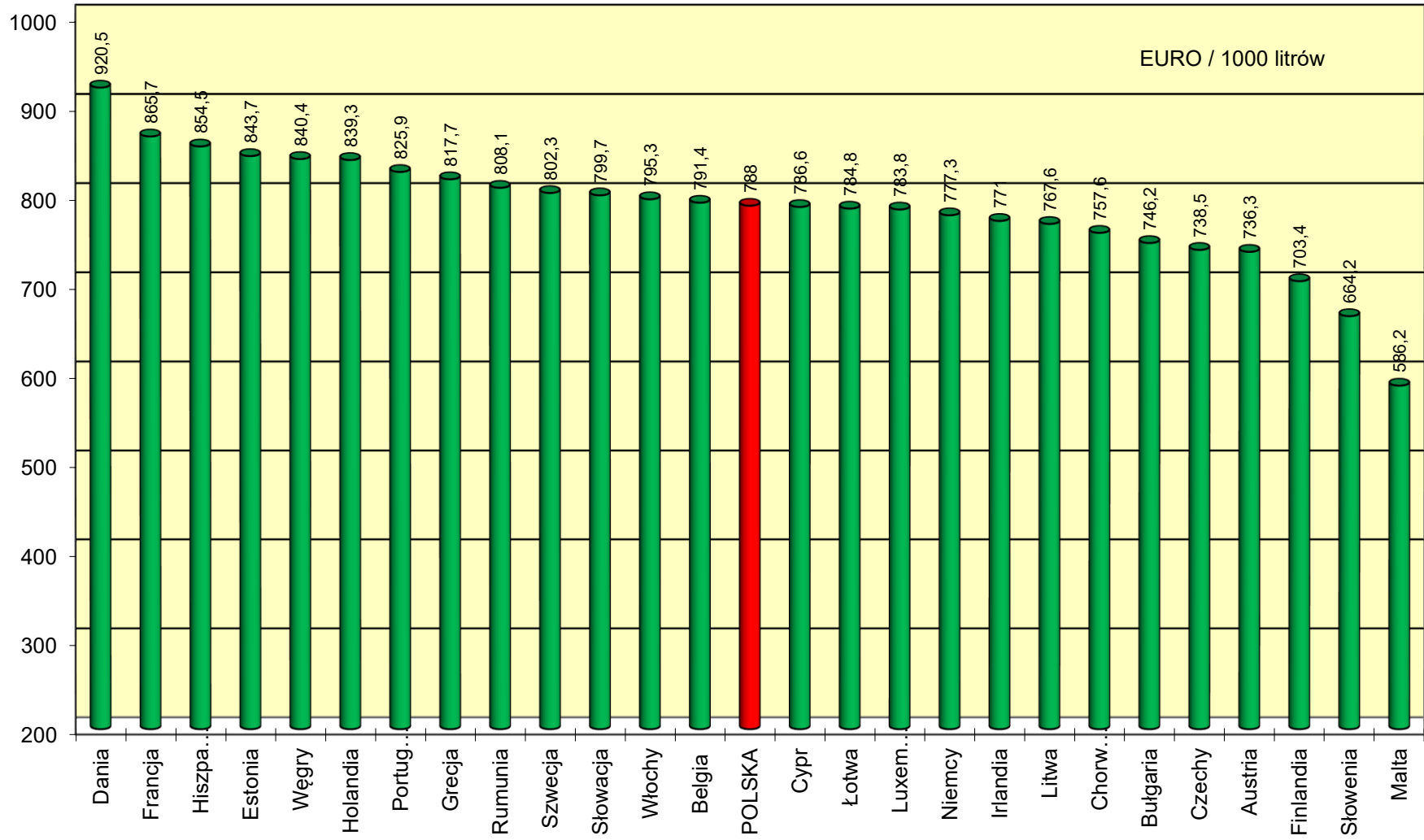
* - w przypadku Polski akcyza = akcyza + optata paliwowa + optata emisyjna

* - dla pozostałych krajów akcyza = Indirect Taxes

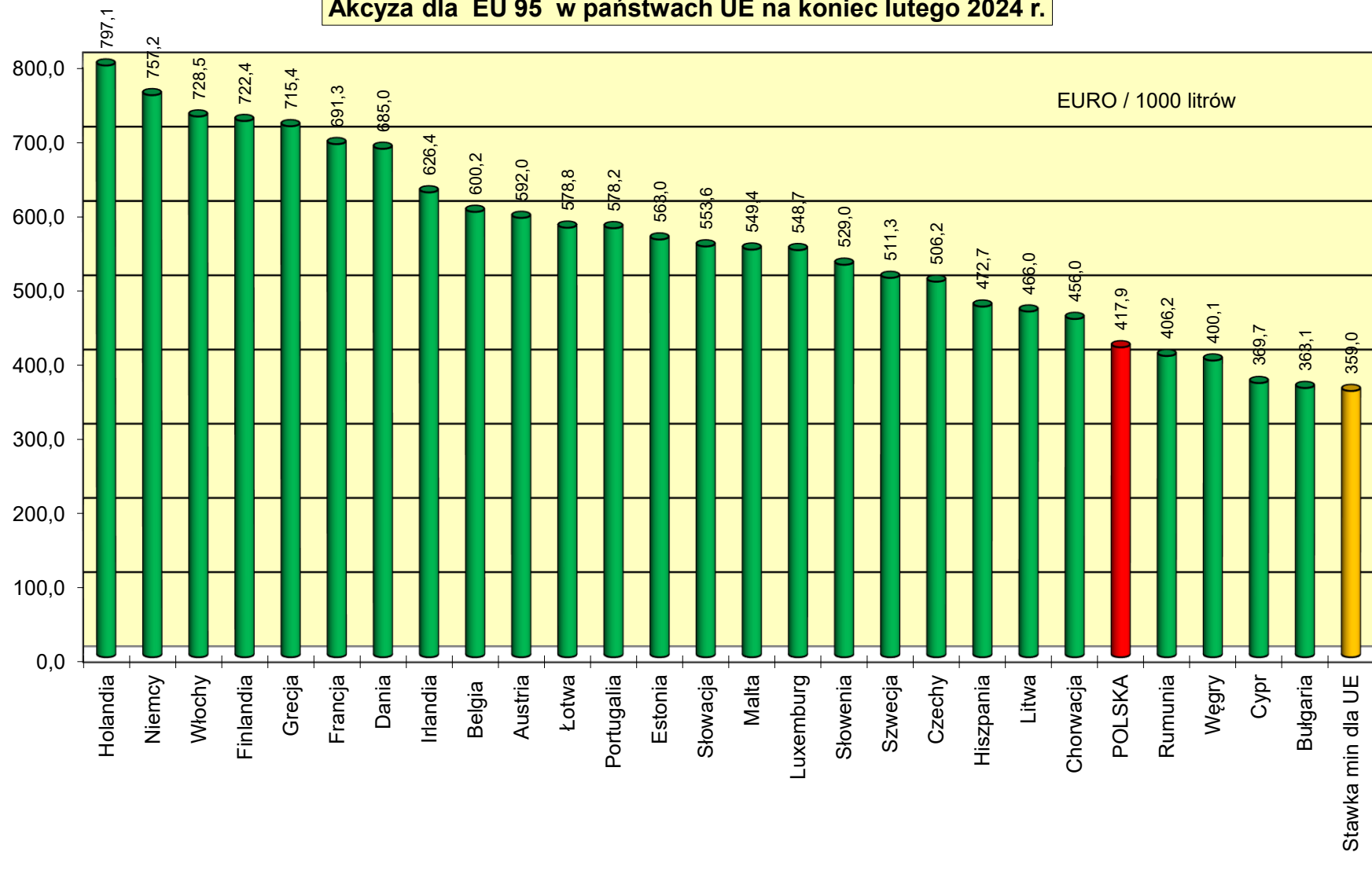
Ceny detaliczne EU 95 w państwach UE na koniec lutego 2024 r.



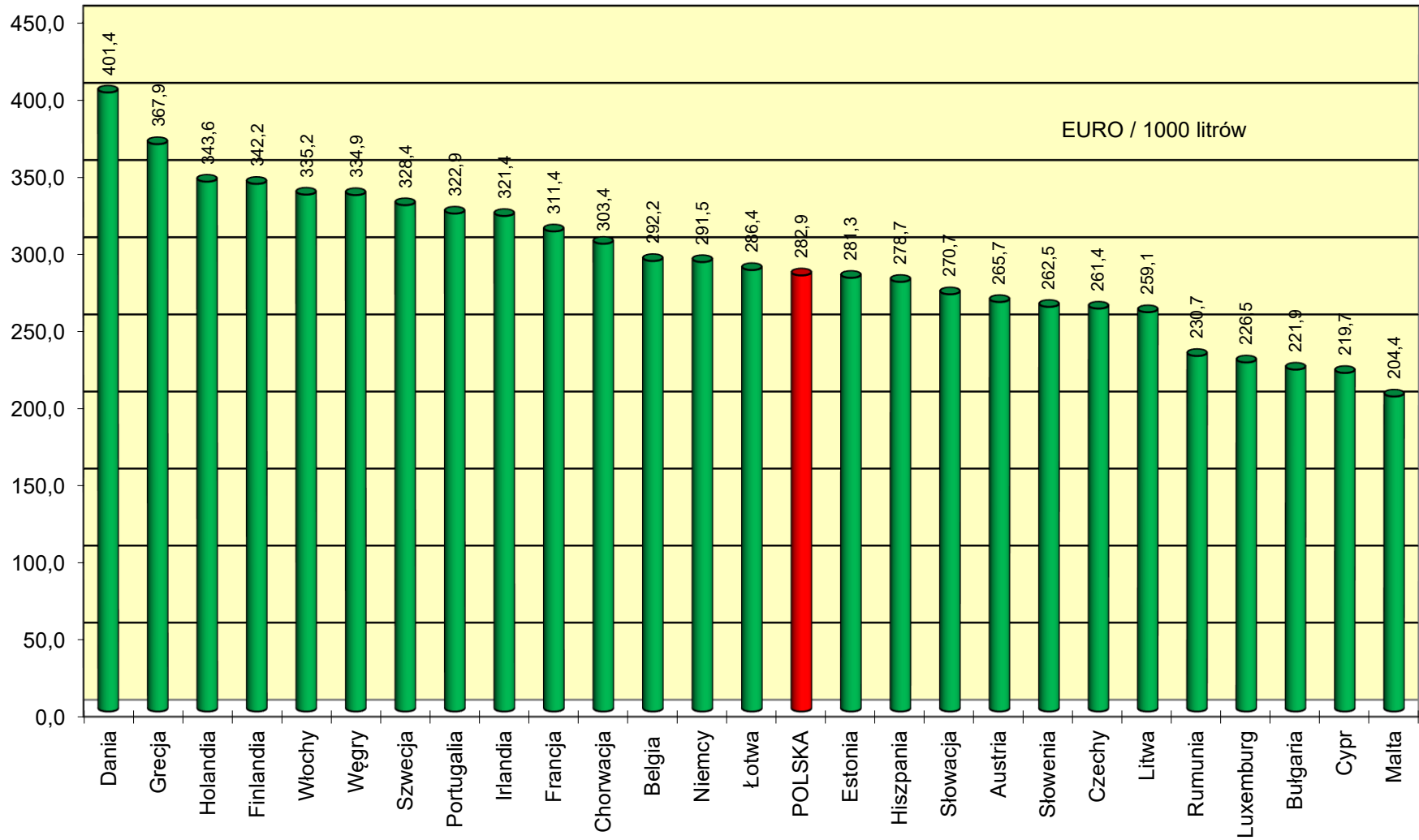
Ceny detaliczne EU 95 netto w państwach UE na koniec lutego 2024 r.



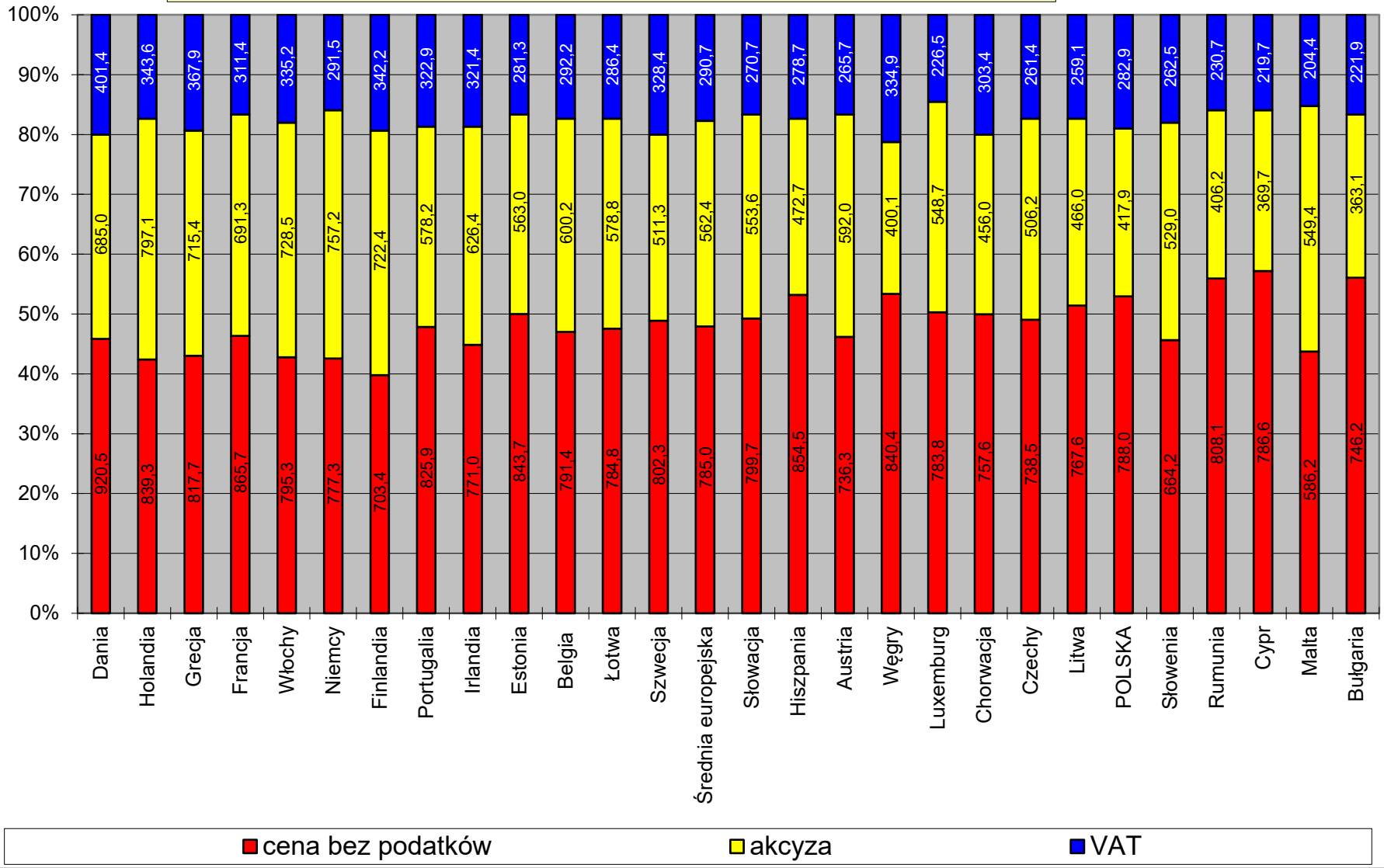
Akcyza dla EU 95 w państwach UE na koniec lutego 2024 r.



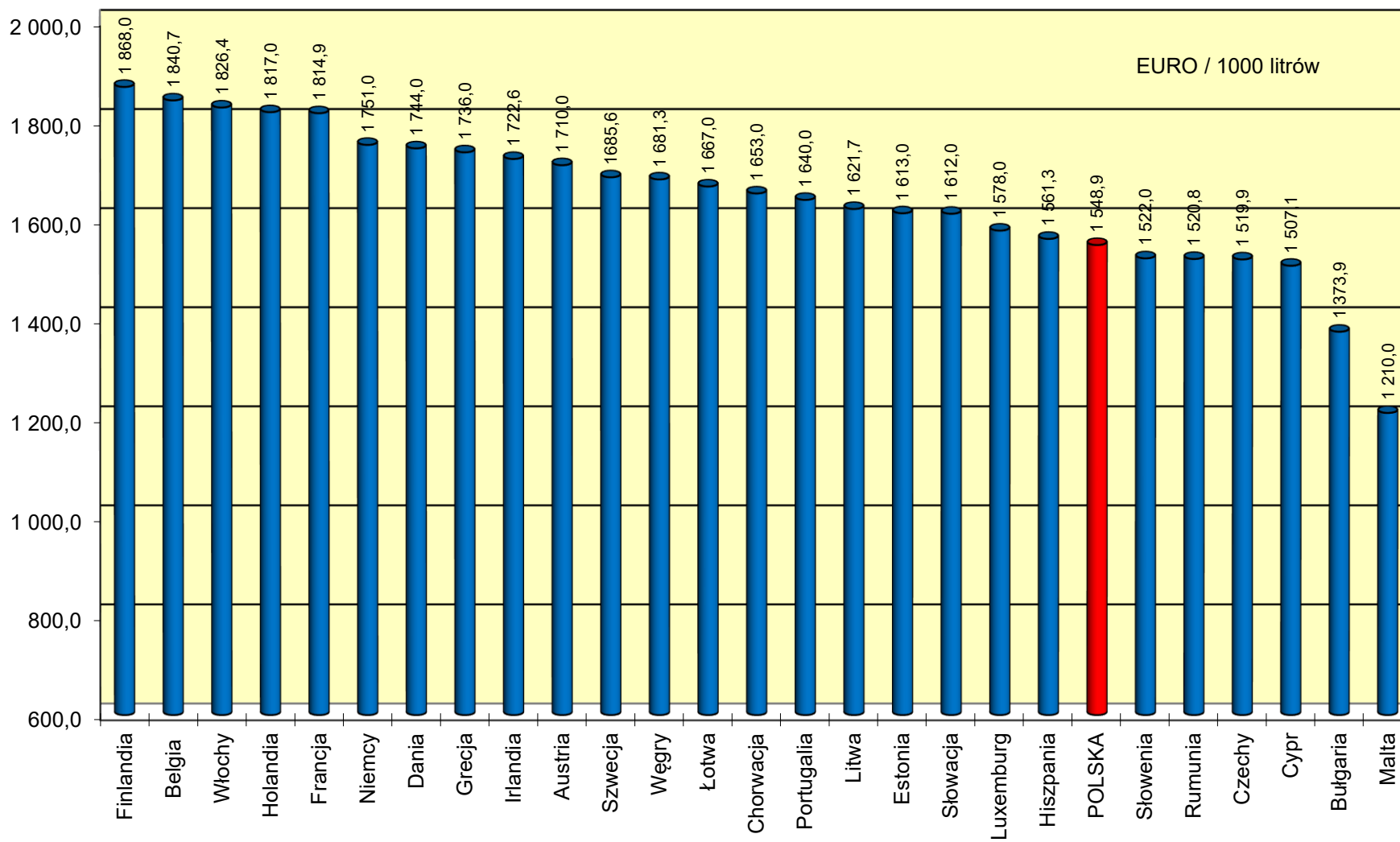
Podatek VAT dla EU 95 w państwach UE na koniec lutego 2024 r.



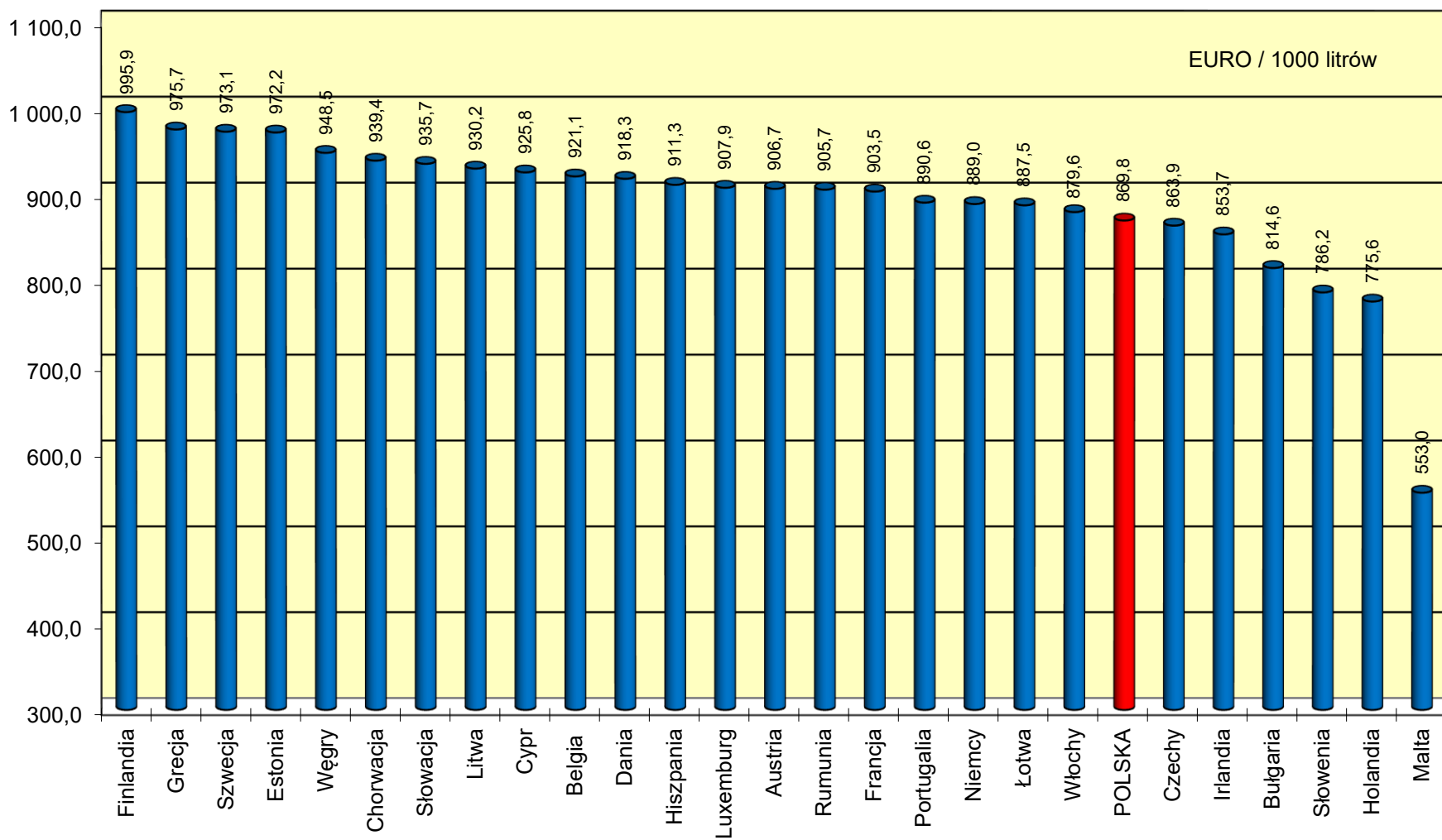
Struktura cen detalicznych EU 95 w państwach UE na koniec lutego 2024r.



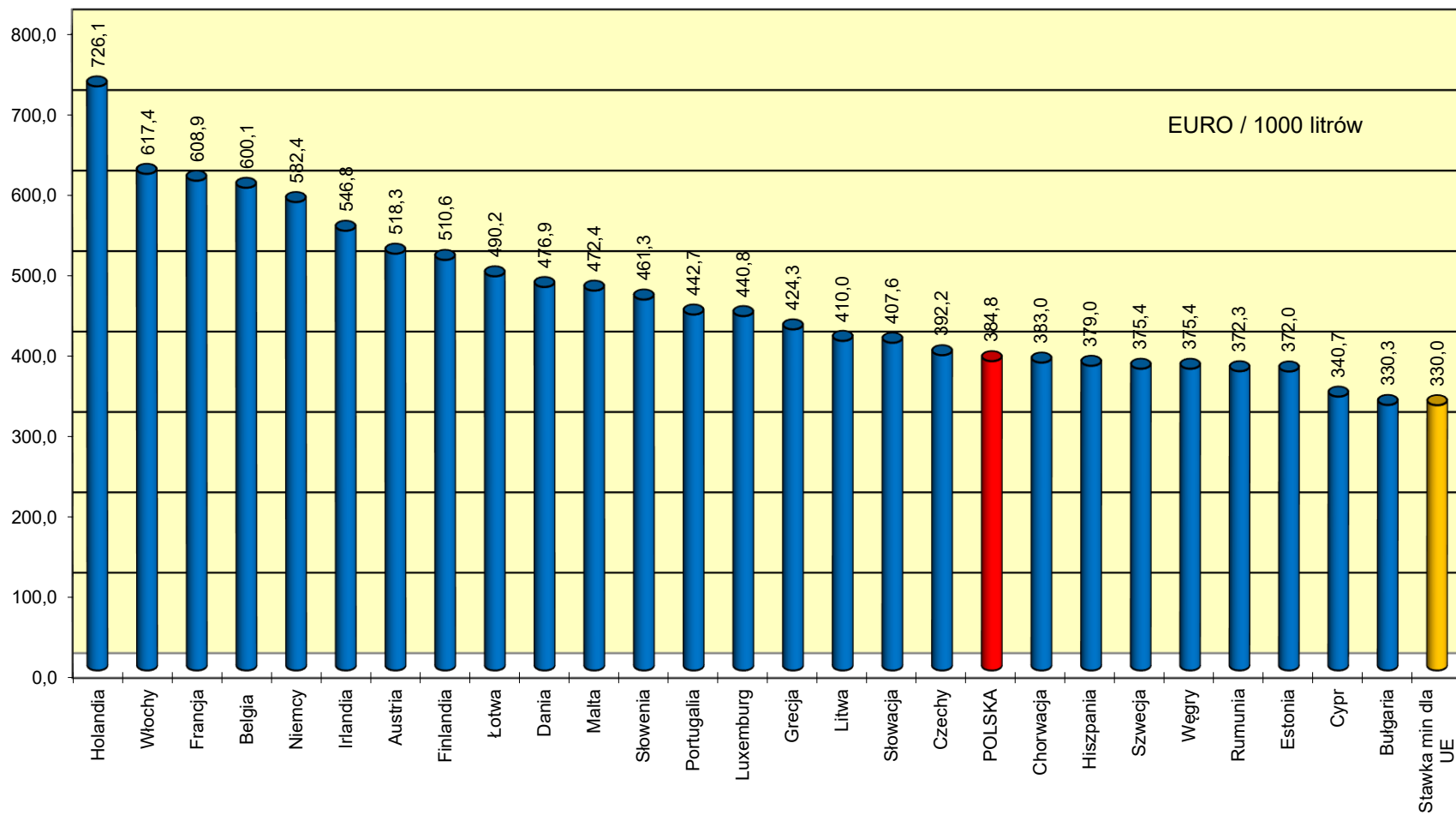
Ceny detaliczne ON w państwach UE na koniec lutego 2024 r.



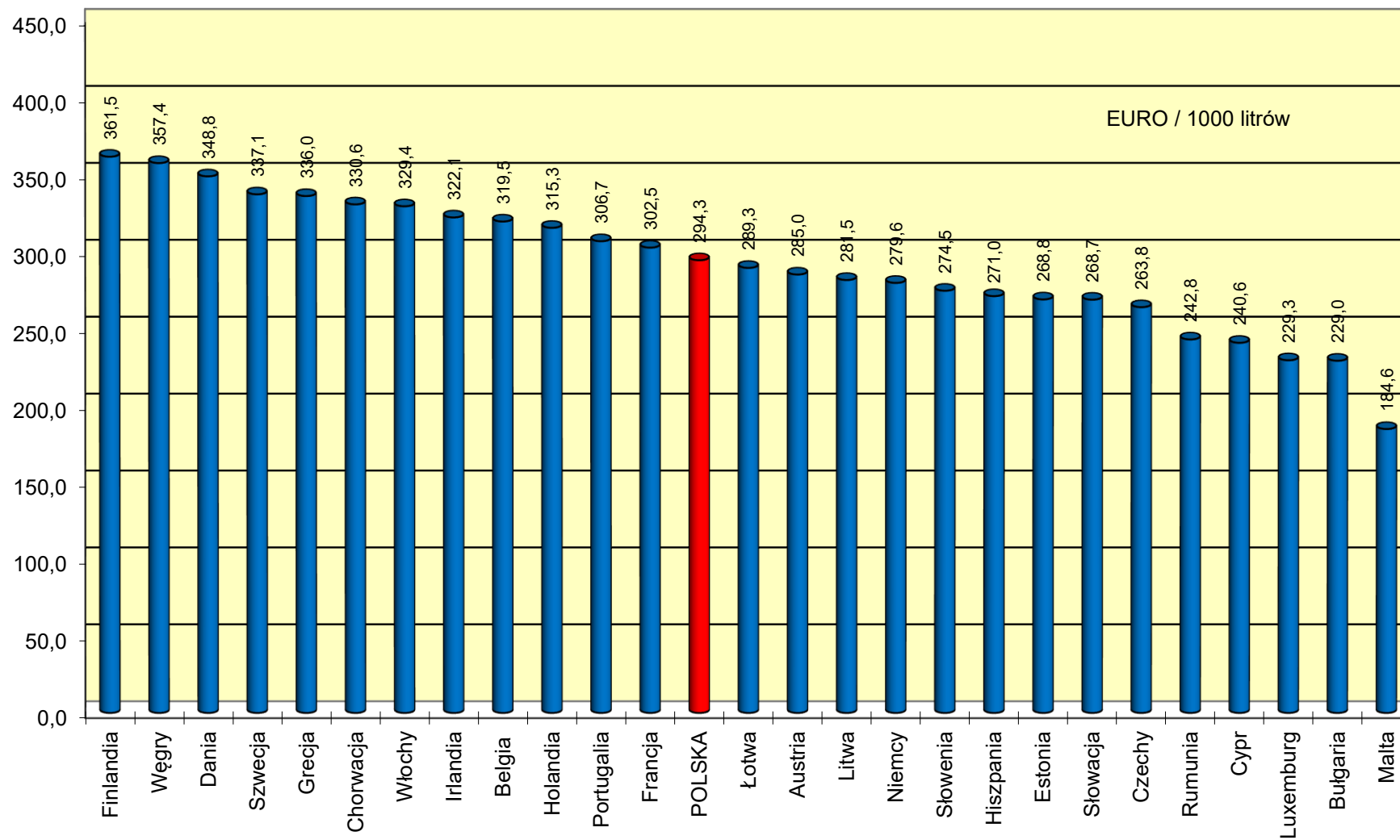
Ceny detaliczne ON netto w państwach UE na koniec lutego 2024 r.



Akcyza dla ON w państwach UE na koniec lutego 2024 r.



Podatek VAT dla ON w państwach UE na koniec lutego 2024 r.



Struktura cen detalicznych ON w państwach UE na koniec lutego 2024 r.

