

Ceny detaliczne i podatki w państwach UE na koniec marca 2024 r. w EURO / 1000 litrów (według kursu dnia)

Benzyna Eurosuper 95					Olej napędowy (EN 590)					
1	2	3	4	5	6	7	8	9	10	11
	Cena sprzedaży	cena bez podatków	akcyza*	Vat kwotowo		Cena sprzedaży	cena bez podatków	akcyza*	Vat kwotowo	VAT [%]
Austria	1 637,0	772,2	592,0	272,8	Austria	1 679,0	880,9	518,3	279,8	20
Belgia	1 716,0	818,0	600,2	297,8	Belgia	1 827,9	910,5	600,2	317,2	21
Bułgaria	1 345,3	758,1	363,0	224,2	Bułgaria	1 378,0	818,0	330,3	229,7	20
Chorwacja	1 582,0	809,6	456,0	316,4	Chorwacja	1 613,0	907,4	383,0	322,6	25
Cypr	1 511,7	830,6	439,7	241,4	Cypr	1 591,8	927,0	410,6	254,2	19
Czechy	1 538,8	765,3	506,4	267,1	Czechy	1 527,3	869,8	392,4	265,1	21
Dania	2 086,1	984,3	684,6	417,2	Dania	1 742,9	917,7	476,6	348,6	25
Estonia	1 782,0	922,0	563,0	297,0	Estonia	1 596,0	958,0	372,0	266,0	20
Finlandia	1 906,0	814,7	722,4	368,9	Finlandia	1 917,0	1 035,4	510,6	371,0	24
Francja	1 900,8	892,7	691,3	316,8	Francja	1 764,9	861,8	609,0	294,2	20
Grecja	1 943,0	851,6	715,3	376,1	Grecja	1 707,0	952,3	424,3	330,4	24
Hiszpania	1 645,9	887,6	472,6	285,7	Hiszpania	1 541,9	895,3	379,0	267,6	21
Holandia	2 053,0	899,6	797,1	356,3	Holandia	1 798,0	961,7	524,3	312,0	21
Irlandia	1 735,6	784,7	626,4	324,5	Irlandia	1 734,0	862,9	546,9	324,2	23
Litwa	1 521,5	791,4	466,0	264,1	Litwa	1 531,3	855,5	410,0	265,8	21
Luxemburg	1 628,0	842,8	548,7	236,5	Luxemburg	1 557,0	889,9	440,9	226,2	17
Łotwa	1 708,0	832,8	578,8	296,4	Łotwa	1 667,0	887,5	490,2	289,3	21
Malta	1 340,0	586,2	549,4	204,4	Malta	1 210,0	553,0	472,4	184,6	18
Niemcy	1 889,0	830,3	757,1	301,6	Niemcy	1 735,0	875,6	582,4	277,0	19
Portugalia	1 796,0	882,0	578,2	335,8	Portugalia	1 620,0	874,3	442,8	302,9	23
Rumunia	1 461,7	821,8	406,5	233,4	Rumunia	1 492,5	881,6	372,6	238,3	19
Słowacja	1 655,0	825,5	553,7	275,8	Słowacja	1 570,0	900,7	407,6	261,7	20
Słowenia	1 515,4	715,4	526,7	273,3	Słowenia	1 552,5	779,3	493,2	280,0	22
Szwecja	1 674,7	846,5	493,3	334,9	Szwecja	1 630,9	942,6	362,1	326,2	25
Węgry	1 626,8	884,6	396,3	345,9	Węgry	1 643,6	922,4	371,8	349,4	27
Włochy	1 887,2	818,5	728,4	340,3	Włochy	1 793,0	852,3	617,4	323,3	22
POLSKA	1 513,6	806,4	419,6	287,6	POLSKA	1 555,5	873,5	386,5	295,5	23
Średnia europejska	1 688,9	825,0	564,2	299,7	Średnia europejska	1 628,8	883,2	456,6	289,0	
Cena w Polsce do średniej ceny europejskiej	90%	98%	74%	96%	Cena w Polsce do średniej ceny europejskiej	96%	99%	85%	102%	

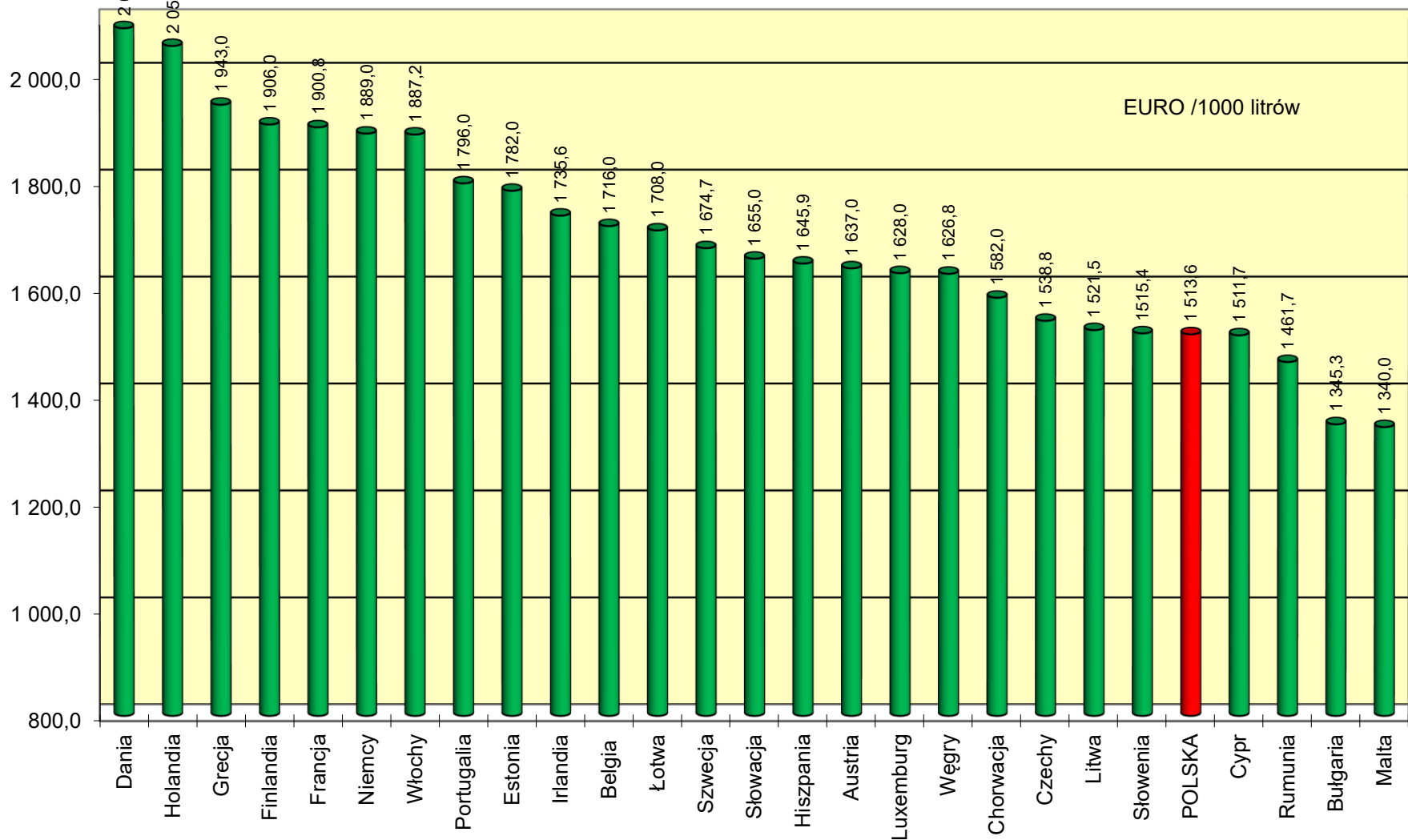
* - w przypadku Polski akcyza = akcyza + opłata paliwowa + opłata emisyjna

* - dla pozostałych krajów akcyza = Indirect Taxes

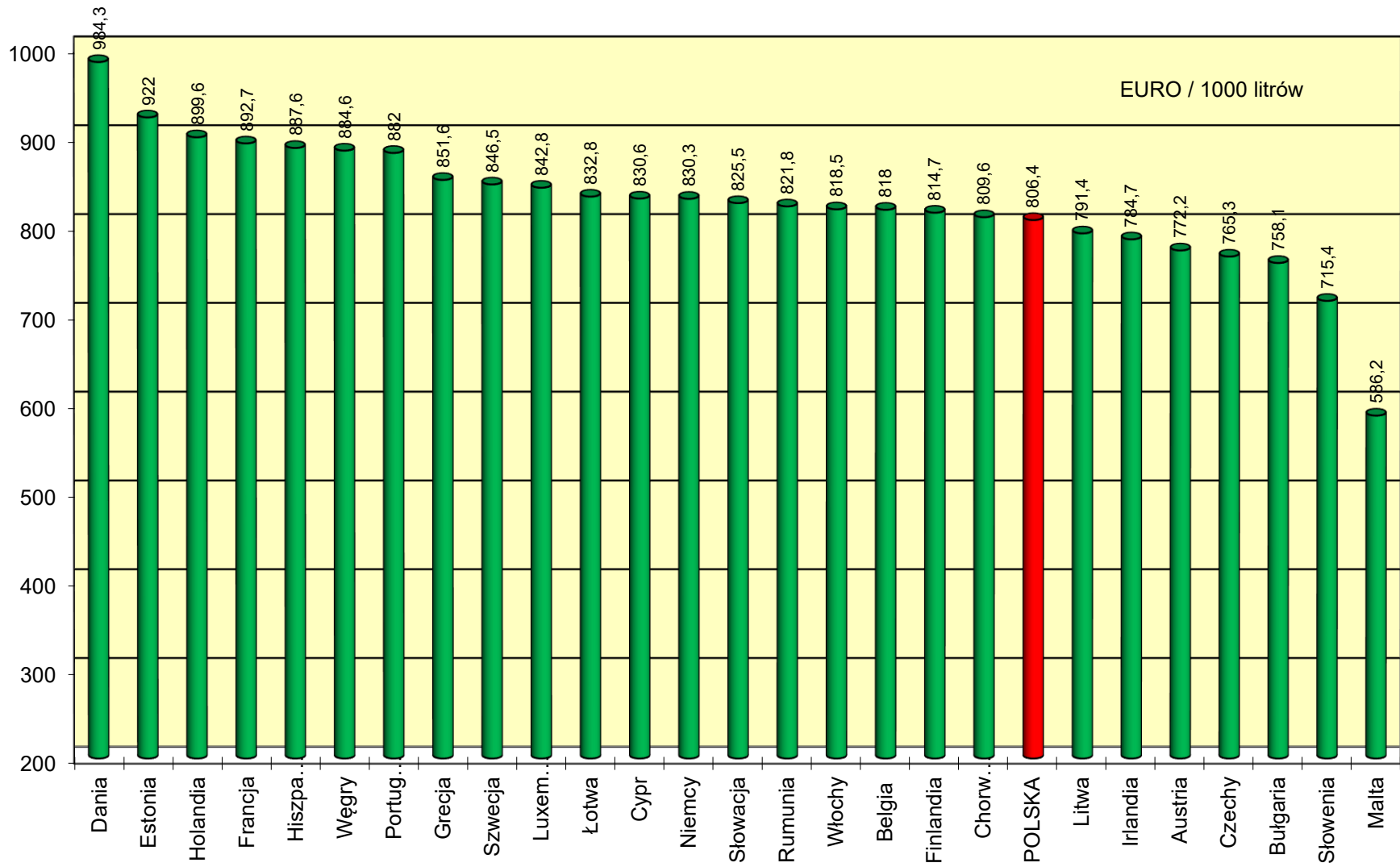
Źródło: Weekly Oil Bulletin i POPIHN

1 EUR = 4,3009 PLN

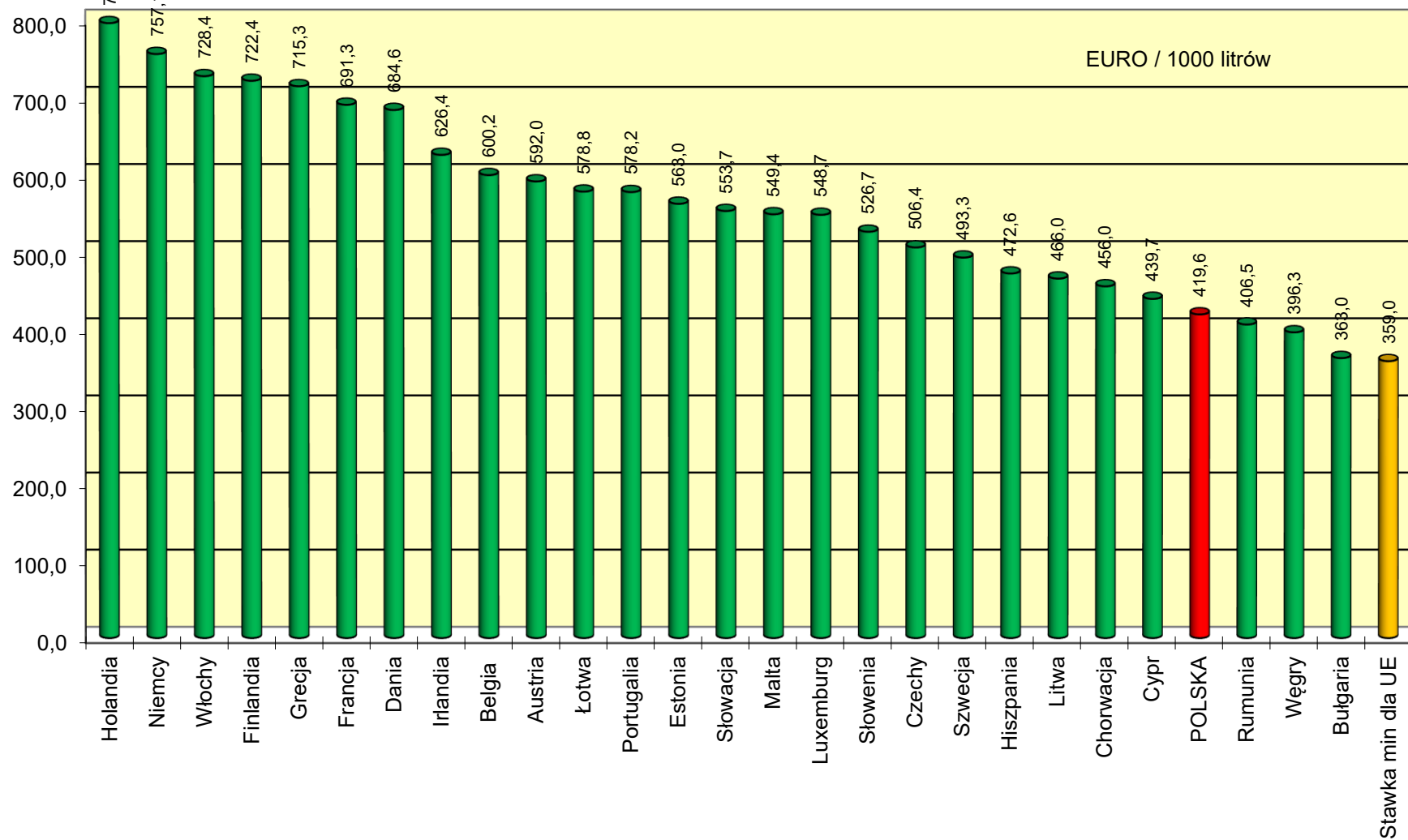
Ceny detaliczne EU 95 w państwach UE na koniec marca 2024 r.



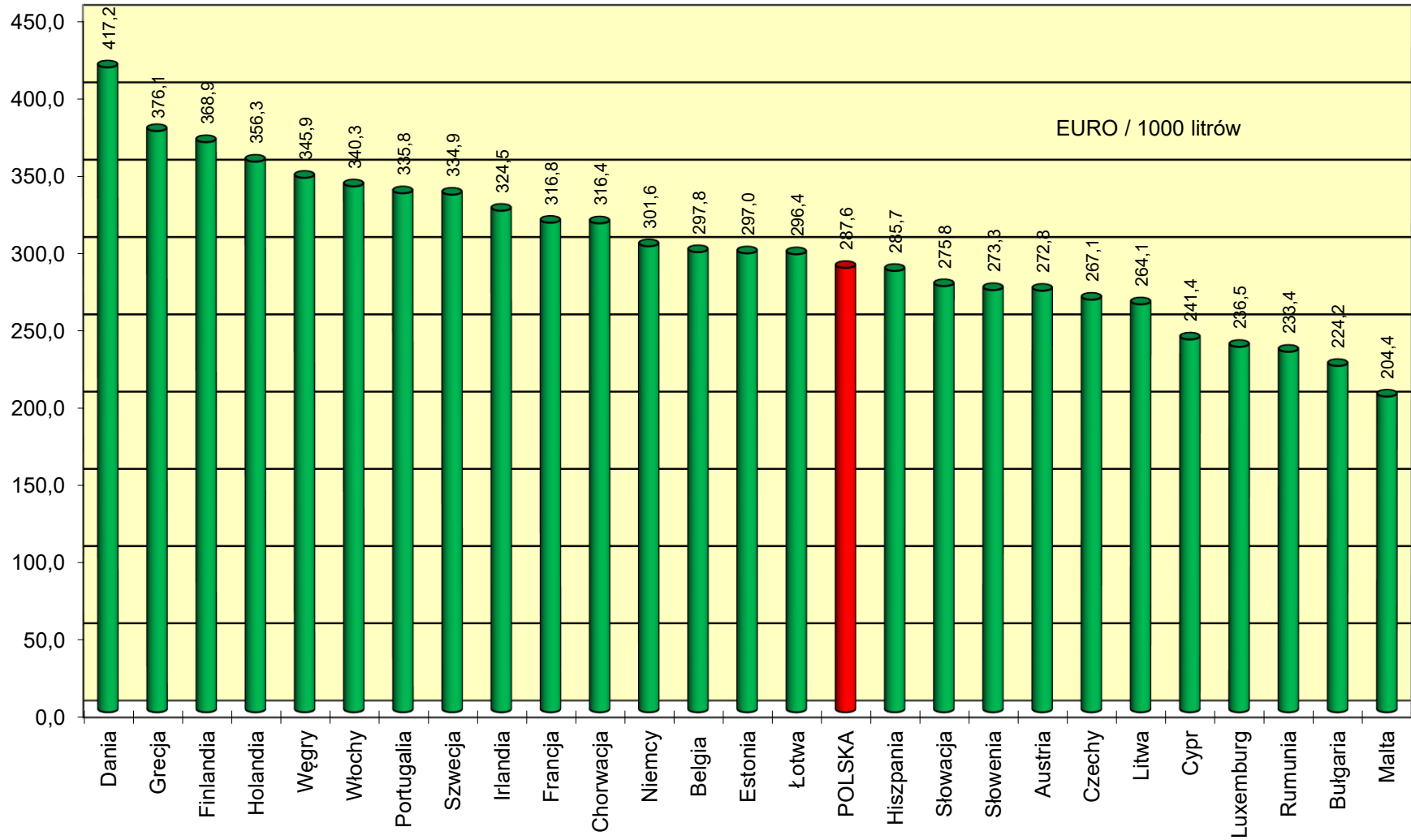
Ceny detaliczne EU 95 netto w państwach UE na koniec marca 2024 r.



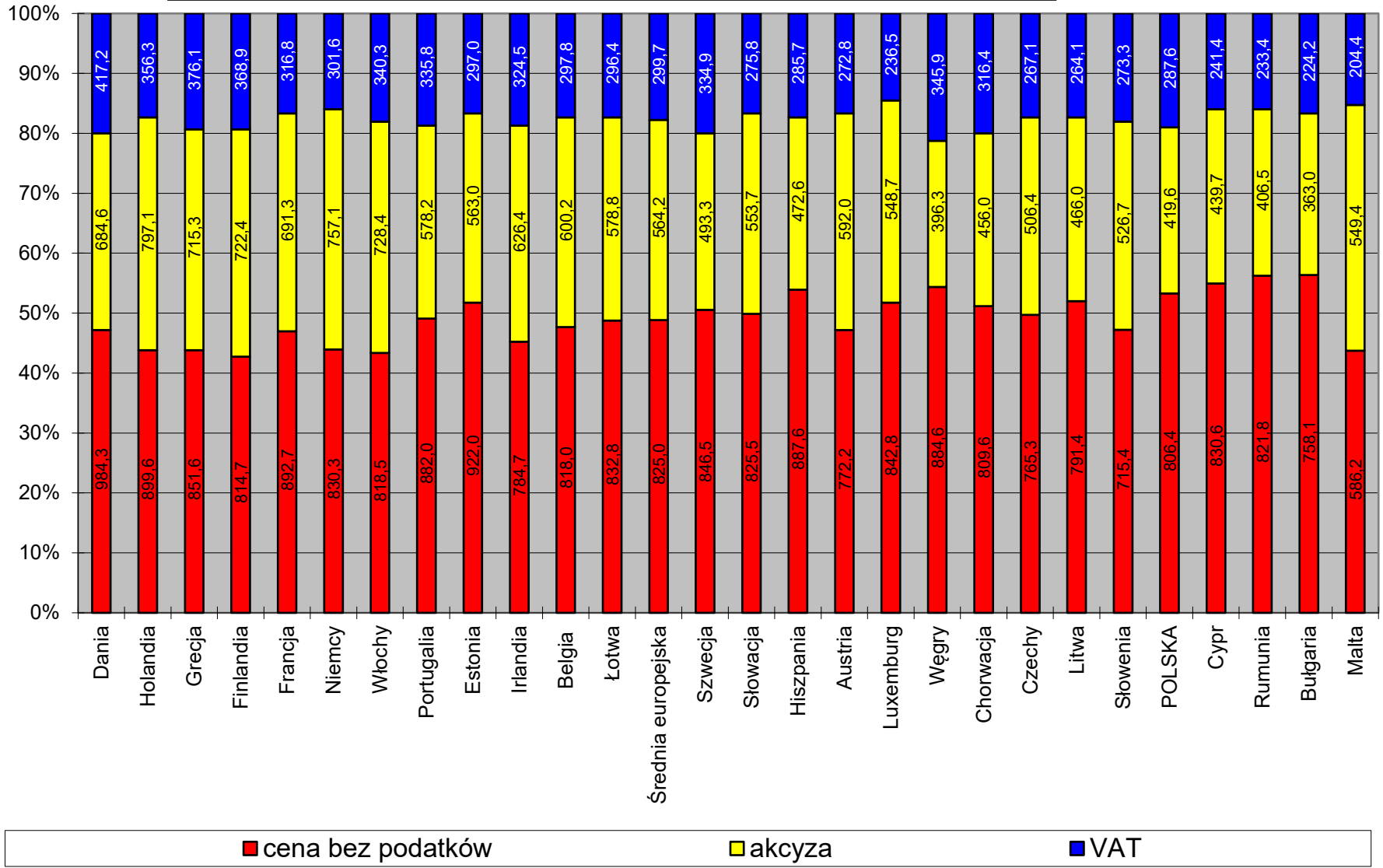
Akcyza dla EU 95 w państwach UE na koniec marca 2024 r.



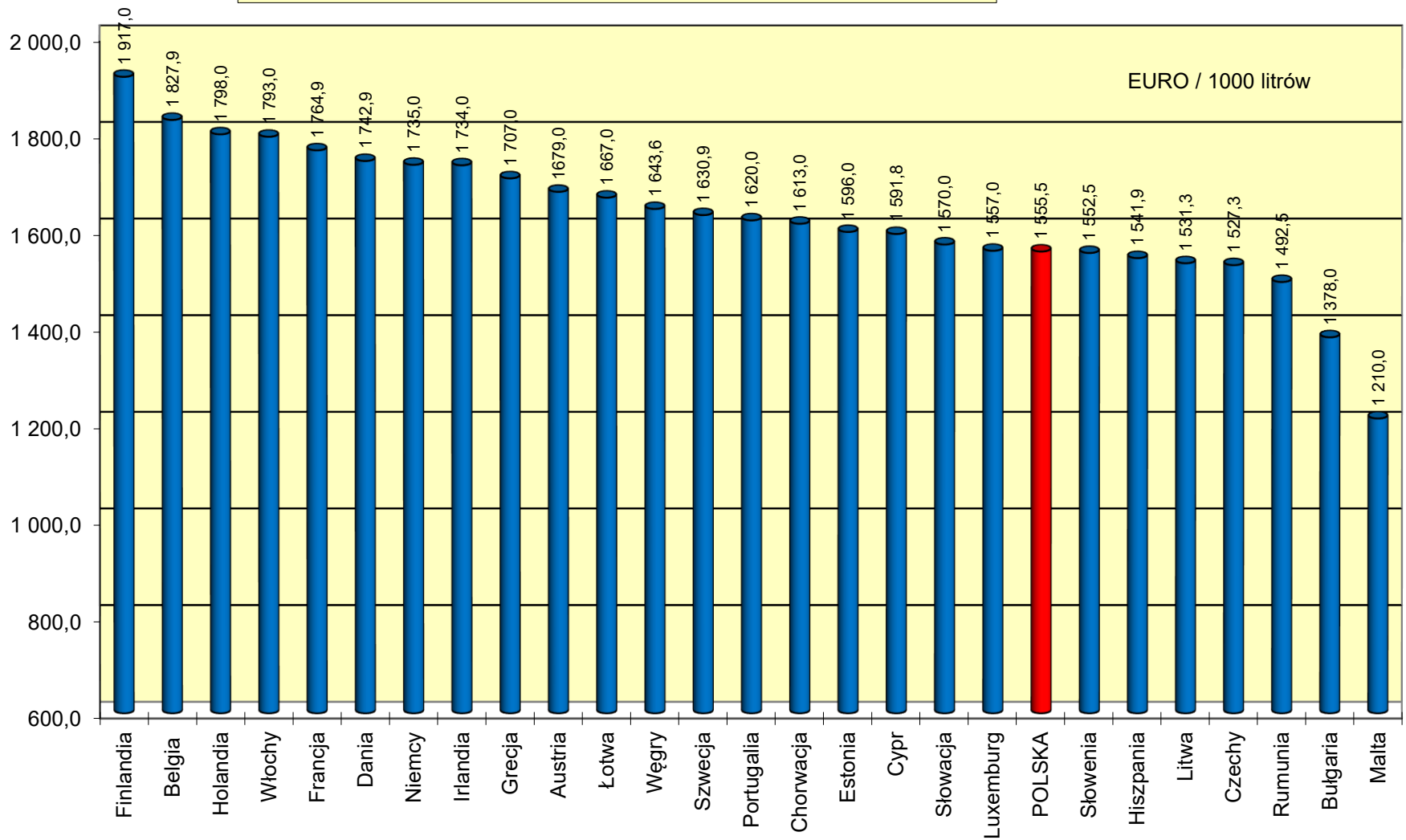
Podatek VAT dla EU 95 w państwach UE na koniec marca 2024 r.



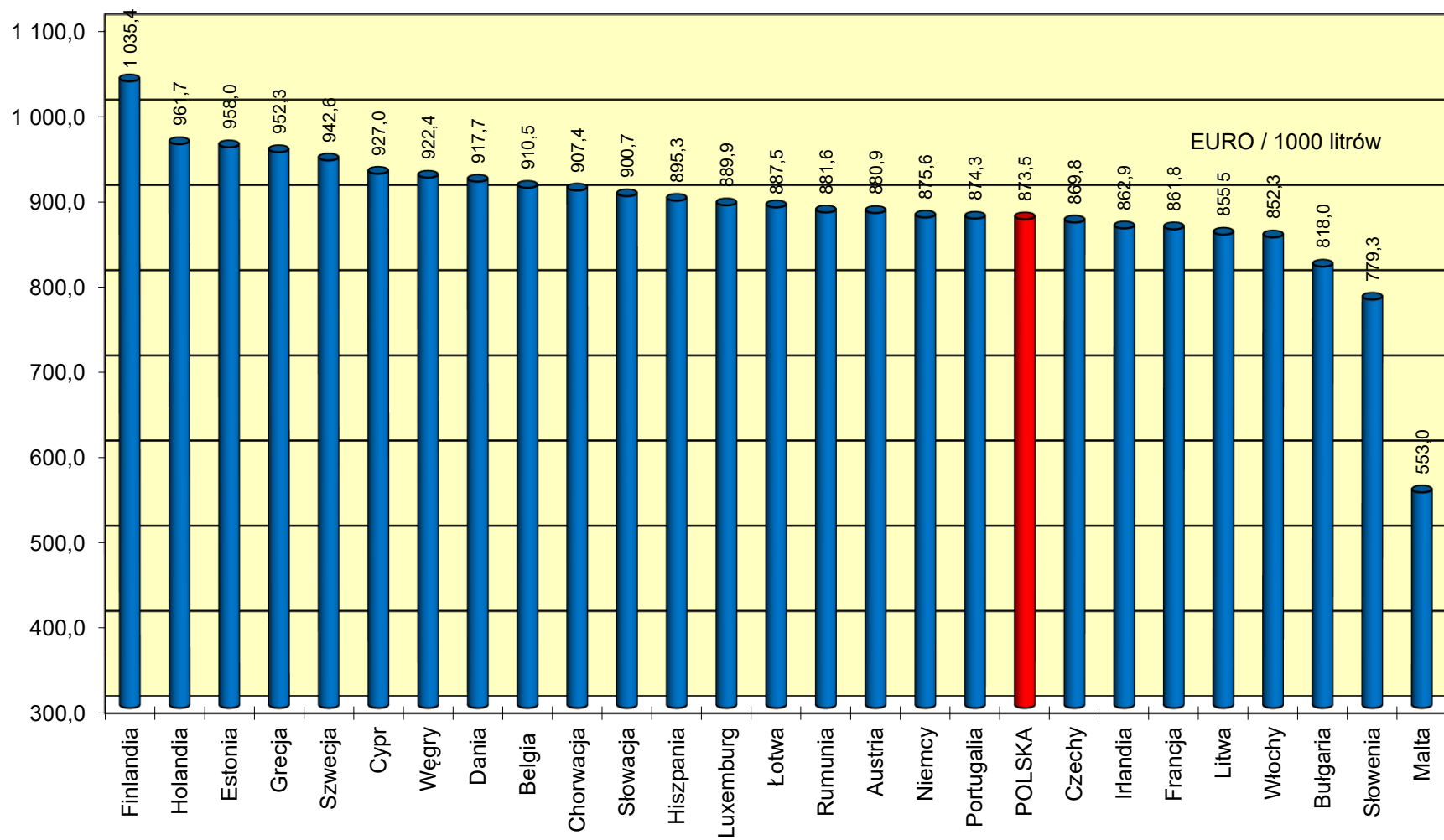
Struktura cen detalicznych EU 95 w państwach UE na koniec marca 2024r.



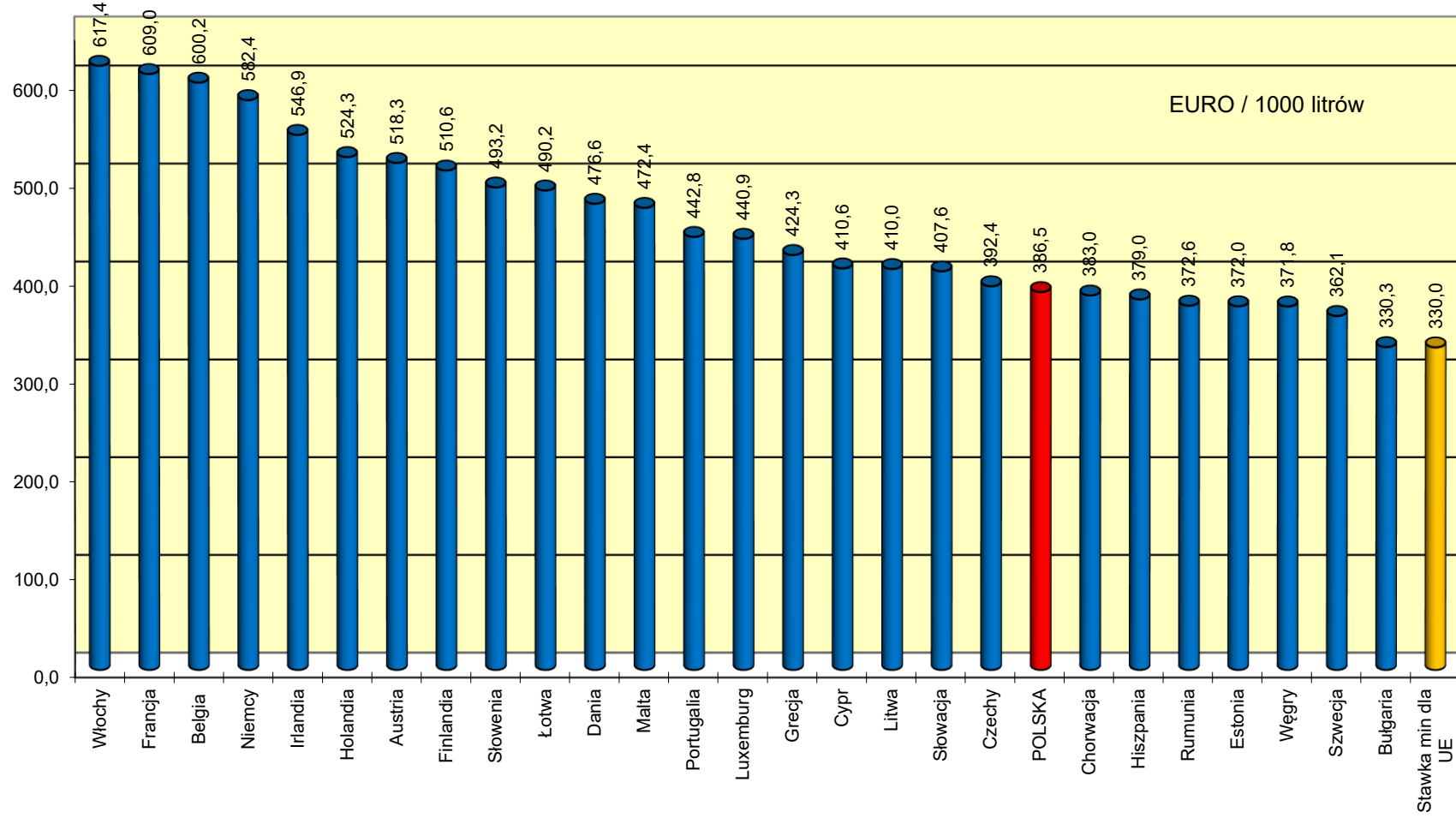
Ceny detaliczne ON w państwach UE na koniec marca 2024 r.



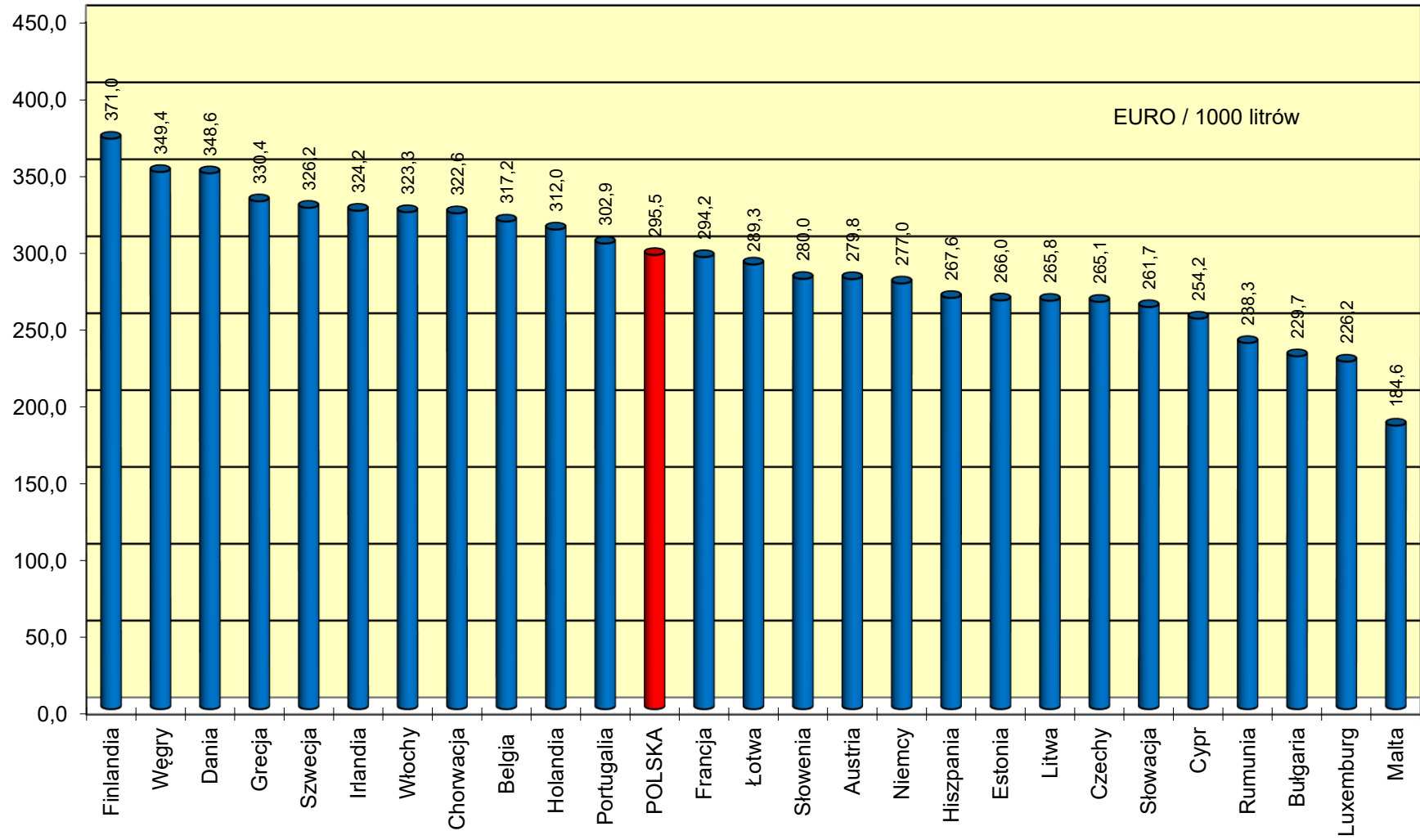
Ceny detaliczne ON netto w państwach UE na koniec marca 2024 r.



Akcya dla ON w państwach UE na koniec marca 2024 r.



Podatek VAT dla ON w państwach UE na koniec marca 2024 r.



Struktura cen detalicznych ON w państwach UE na koniec marca 2024 r.

