

Ceny detaliczne i podatki w państwach UE na koniec kwietnia 2024 r. w EURO / 1000 litrów (według kursu dnia)

Benzyna Eurosuper 95					Olej napędowy (EN 590)					
1	2	3	4	5	6	7	8	9	10	11
	Cena sprzedaży	cena bez podatków	akcyza*	Vat kwotowo		Cena sprzedaży	cena bez podatków	akcyza*	Vat kwotowo	VAT [%]
Austria	1 673,0	802,2	592,0	278,8	Austria	1 641,0	849,2	518,3	273,5	20
Belgia	1 754,3	849,6	600,2	304,5	Belgia	1 759,6	854,0	600,2	305,4	21
Bułgaria	1 374,6	782,5	363,0	229,1	Bułgaria	1 376,0	816,3	330,4	229,3	20
Chorwacja	1 622,0	841,6	456,0	324,4	Chorwacja	1 605,0	901,0	383,0	321,0	25
Cypr	1 574,0	883,0	439,7	251,3	Cypr	1 603,9	937,1	410,7	256,1	19
Czechy	1 604,7	816,2	510,0	278,5	Czechy	1 551,5	887,0	395,2	269,3	21
Dania	2 099,7	995,1	684,7	419,9	Dania	1 720,3	899,6	476,6	344,1	25
Estonia	1 828,0	960,3	563,0	304,7	Estonia	1 623,0	980,5	372,0	270,5	20
Finlandia	1 930,0	834,0	722,5	373,5	Finlandia	1 826,0	962,1	510,5	353,4	24
Francja	1 936,5	922,4	691,4	322,8	Francja	1 752,1	851,2	608,9	292,0	20
Grecja	1 983,0	883,8	715,4	383,8	Grecja	1 697,0	944,2	424,3	328,5	24
Hiszpania	1 687,4	921,9	472,6	292,9	Hiszpania	1 541,7	895,1	379,0	267,6	21
Holandia	2 081,0	922,7	797,1	361,2	Holandia	1 783,0	949,3	524,3	309,4	21
Irlandia	1 831,8	830,4	658,9	342,5	Irlandia	1 785,9	880,7	571,3	333,9	23
Litwa	1 555,6	819,6	466,0	270,0	Litwa	1 506,4	835,0	410,0	261,4	21
Luxemburg	1 653,0	864,2	548,6	240,2	Luxemburg	1 514,0	853,2	440,8	220,0	17
Łotwa	1 749,8	867,3	578,8	303,7	Łotwa	1 673,7	893,0	490,2	290,5	21
Malta	1 340,0	586,2	549,4	204,4	Malta	1 210,0	553,0	472,4	184,6	18
Niemcy	1 901,0	840,4	757,1	303,5	Niemcy	1 693,0	840,3	582,4	270,3	19
Portugalia	1 808,0	891,8	578,1	338,1	Portugalia	1 591,0	850,8	442,7	297,5	23
Rumunia	1 498,7	853,5	405,9	239,3	Rumunia	1 490,4	880,5	371,9	238,0	19
Słowacja	1 659,0	828,8	553,7	276,5	Słowacja	1 541,0	876,5	407,7	256,8	20
Słowenia	1 560,4	752,3	526,7	281,4	Słowenia	1 564,5	789,1	493,3	282,1	22
Szwecja	1 667,6	845,4	488,7	333,5	Szwecja	1 577,9	903,6	358,7	315,6	25
Węgry	1 631,9	887,0	398,0	346,9	Węgry	1 602,9	888,8	373,3	340,8	27
Włochy	1 914,6	840,9	728,4	345,3	Włochy	1 789,9	849,7	617,4	322,8	22
POLSKA	1 541,1	830,7	417,6	292,8	POLSKA	1 548,1	869,4	384,6	294,1	23
Średnia europejska	1 720,8	850,1	565,3	305,3	Średnia europejska	1 613,7	870,0	457,4	286,2	
Cena w Polsce do średniej ceny europejskiej	90%	98%	74%	96%	Cena w Polsce do średniej ceny europejskiej	96%	100%	84%	103%	

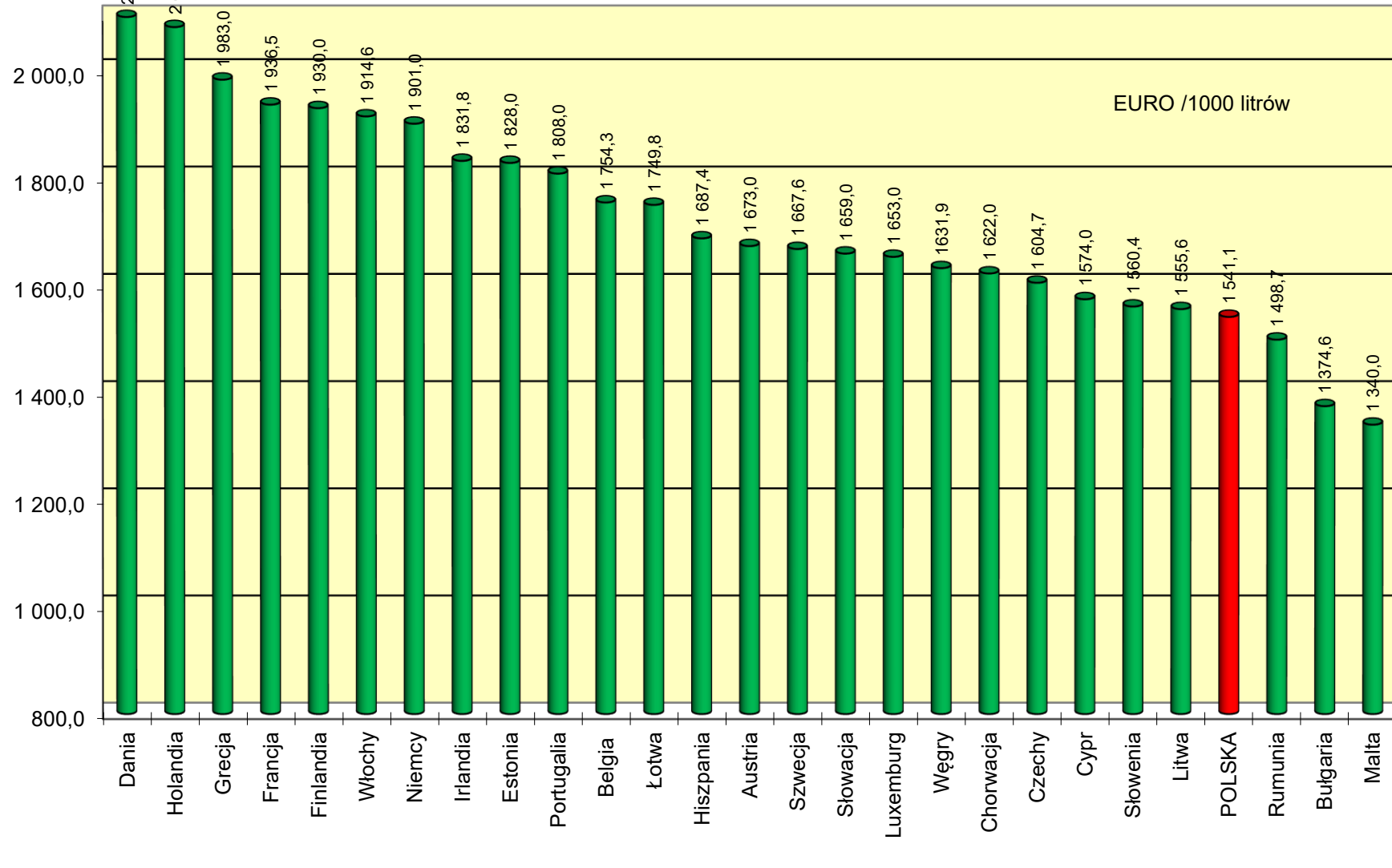
* - w przypadku Polski akcyza = akcyza + opłata paliwowa + opłata emisyjna

* - dla pozostałych krajów akcyza = Indirect Taxes

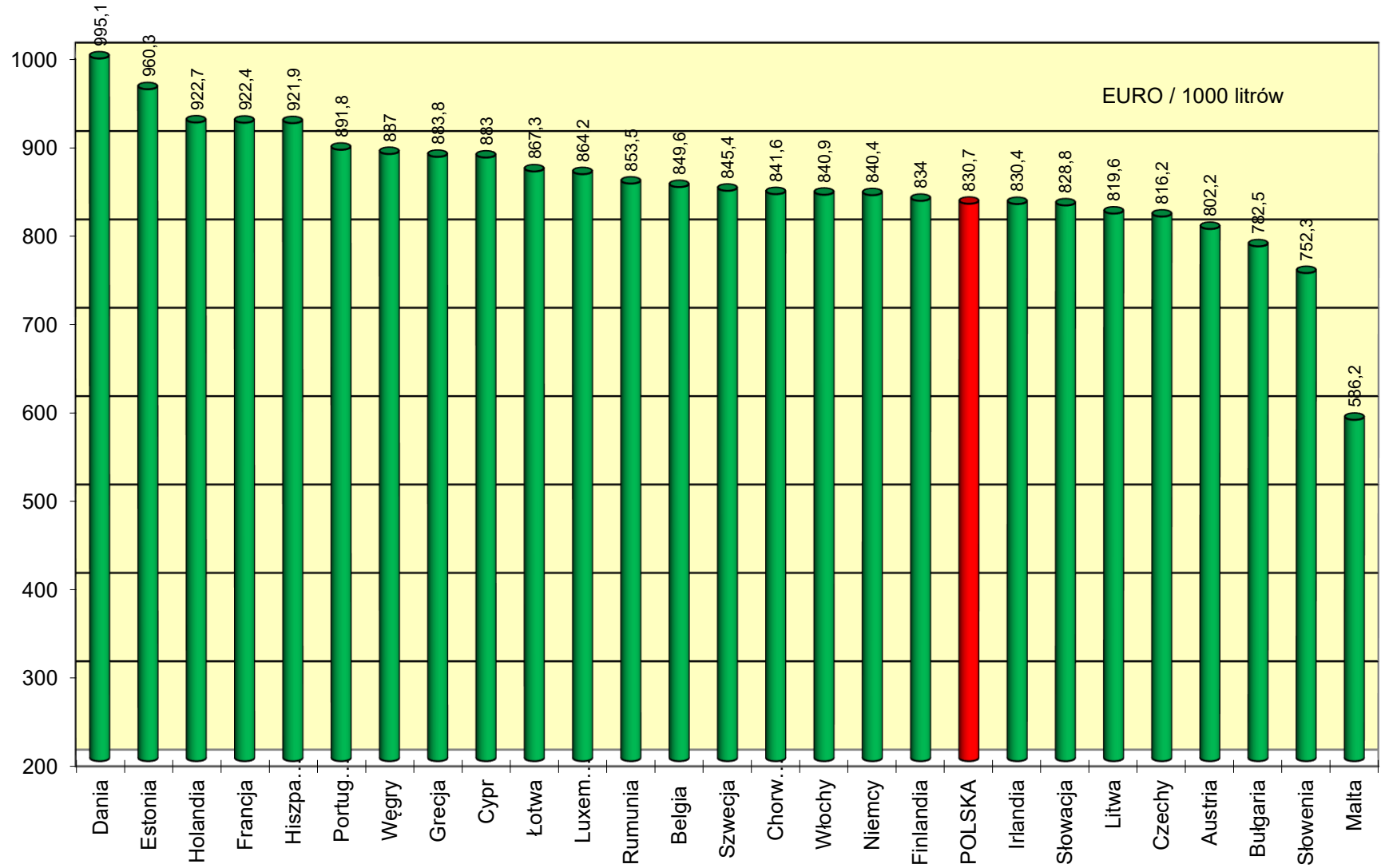
Źródło: Weekly Oil Bulletin i POPIHN

1 EUR = 4,3213 PLN

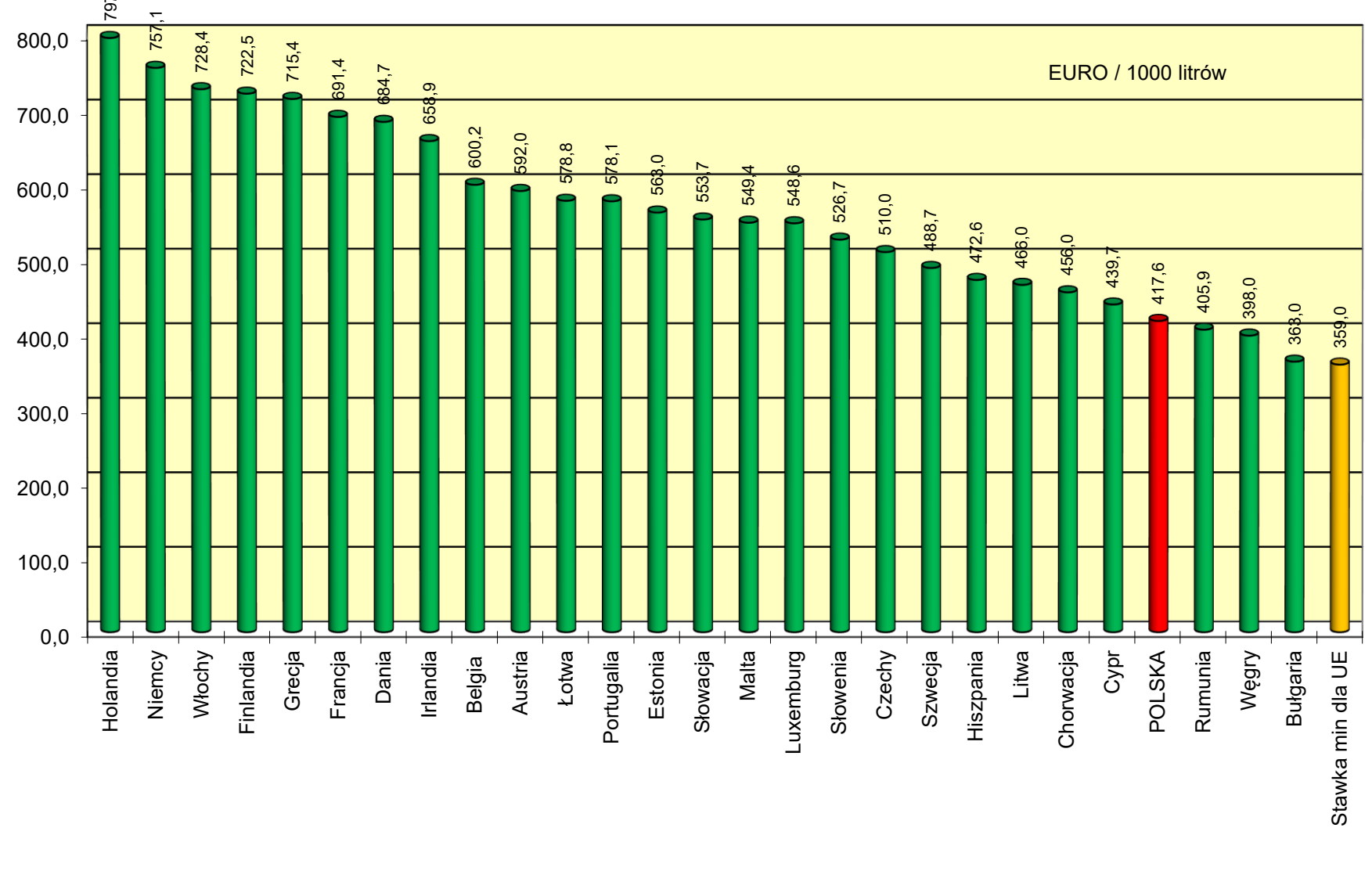
Ceny detaliczne EU 95 w państwach UE na koniec kwietnia 2024 r.



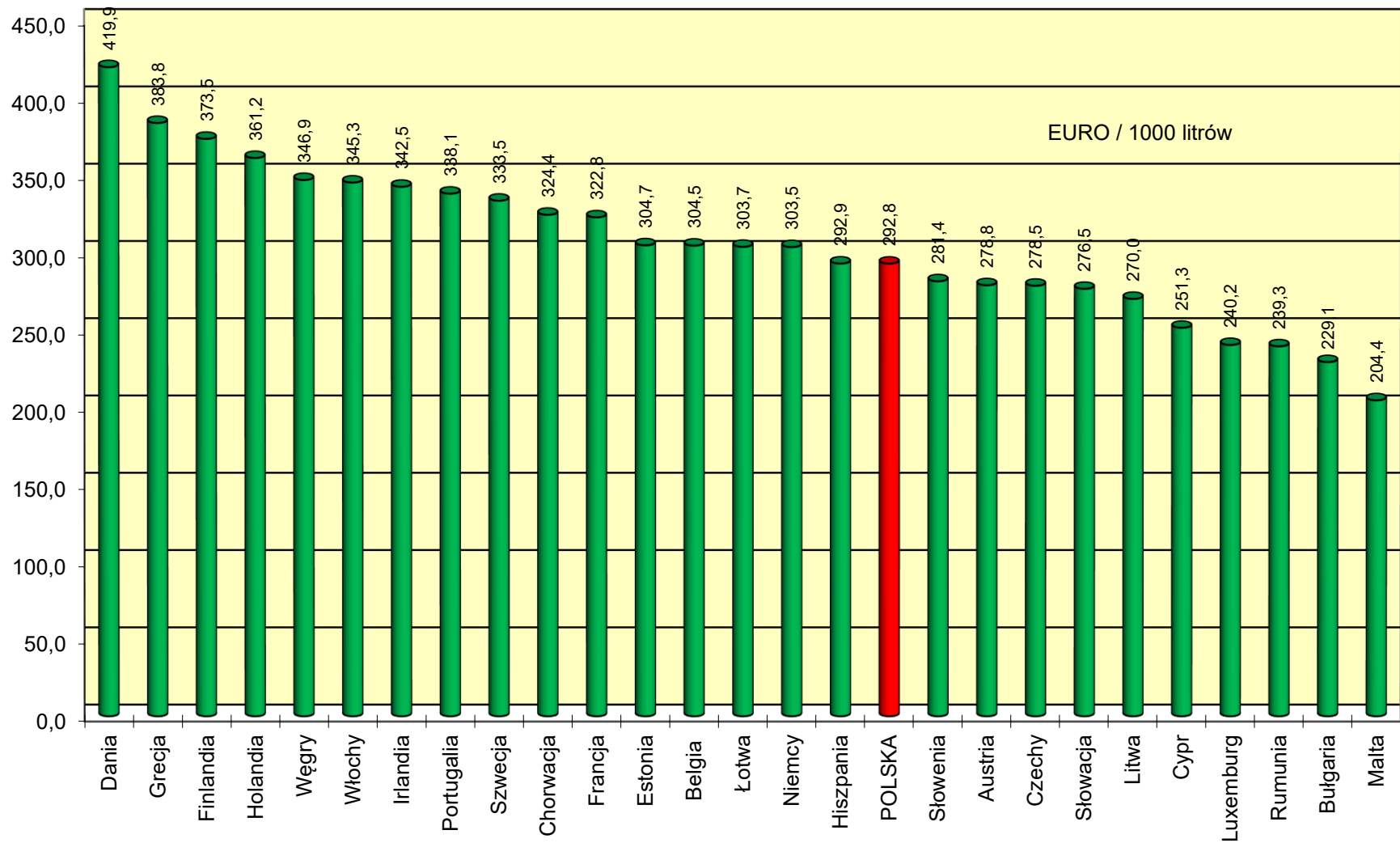
Ceny detaliczne EU 95 netto w państwach UE na koniec kwietnia 2024 r.



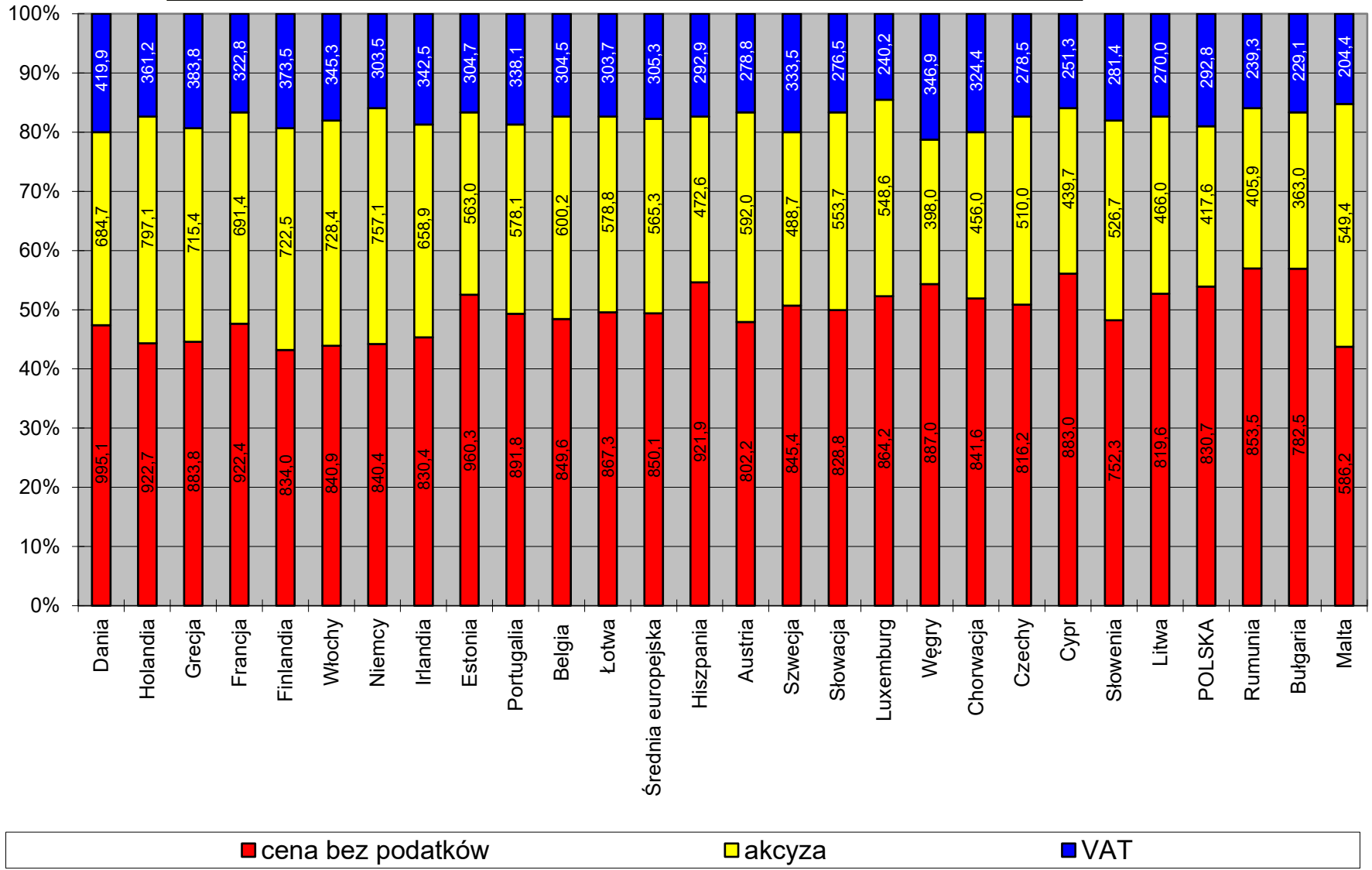
Akcyza dla EU 95 w państwach UE na koniec kwietnia 2024 r.



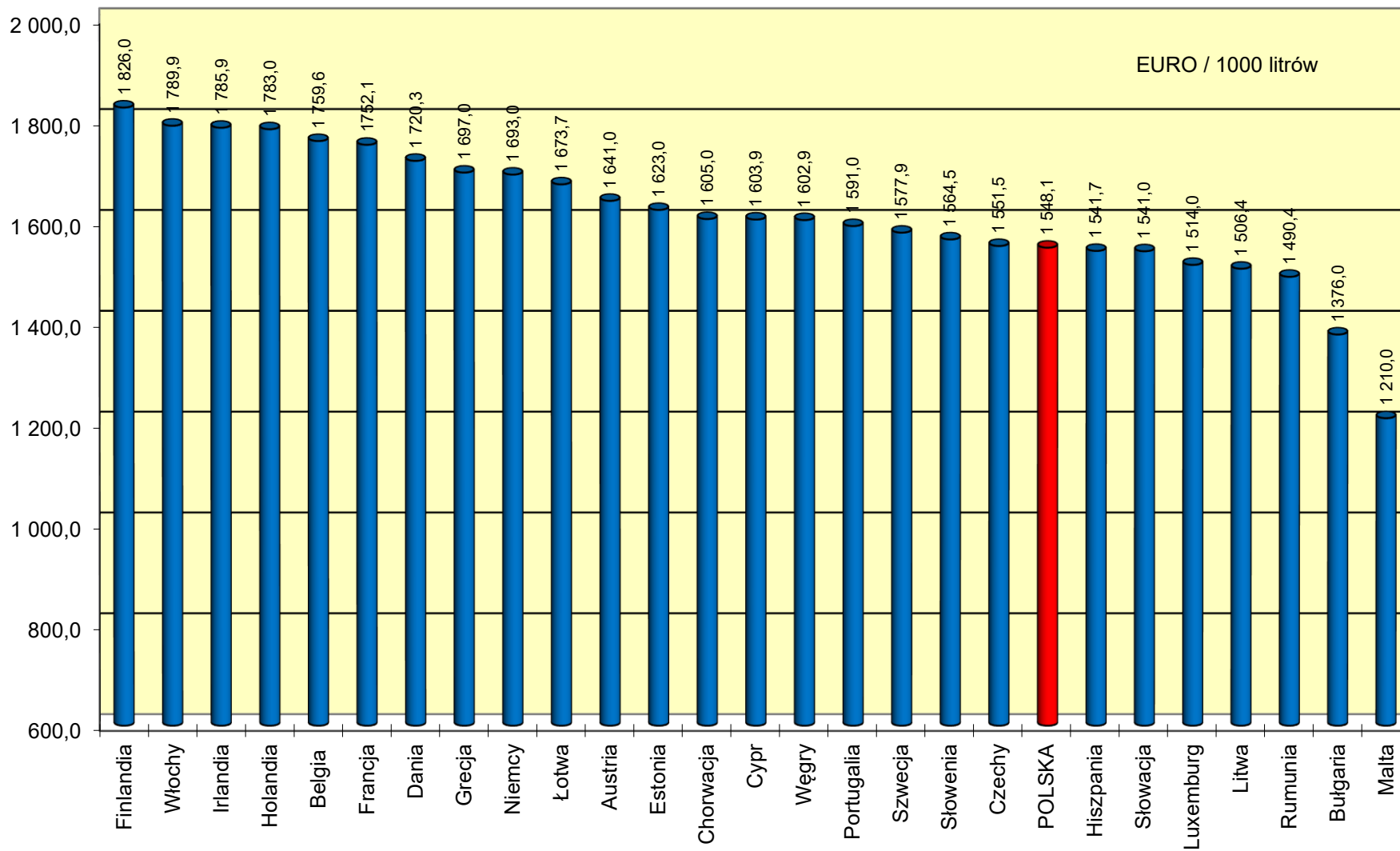
Podatek VAT dla EU 95 w państwach UE na koniec kwietnia 2024 r.



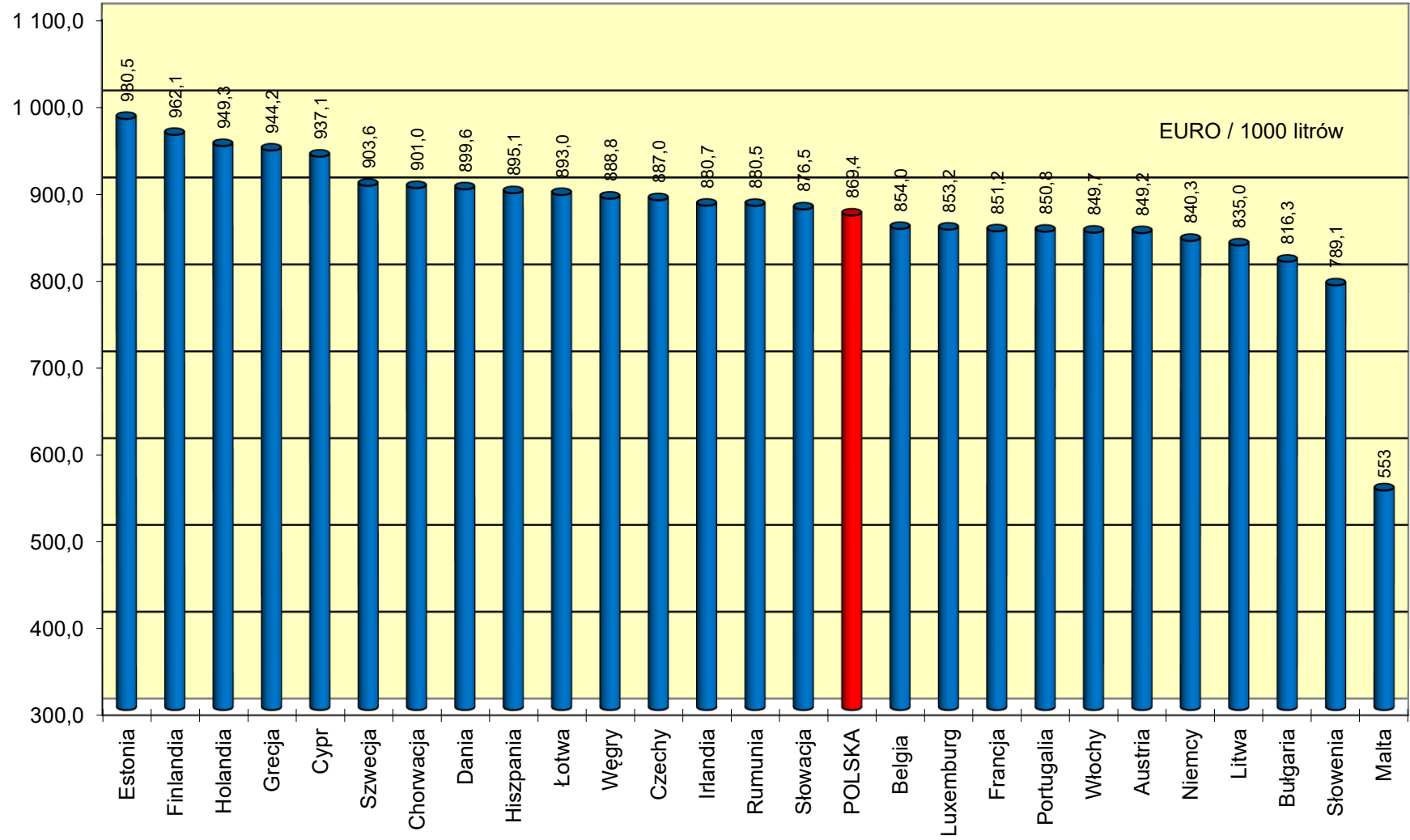
Struktura cen detalicznych EU 95 w państwach UE na koniec kwietnia 2024 r.



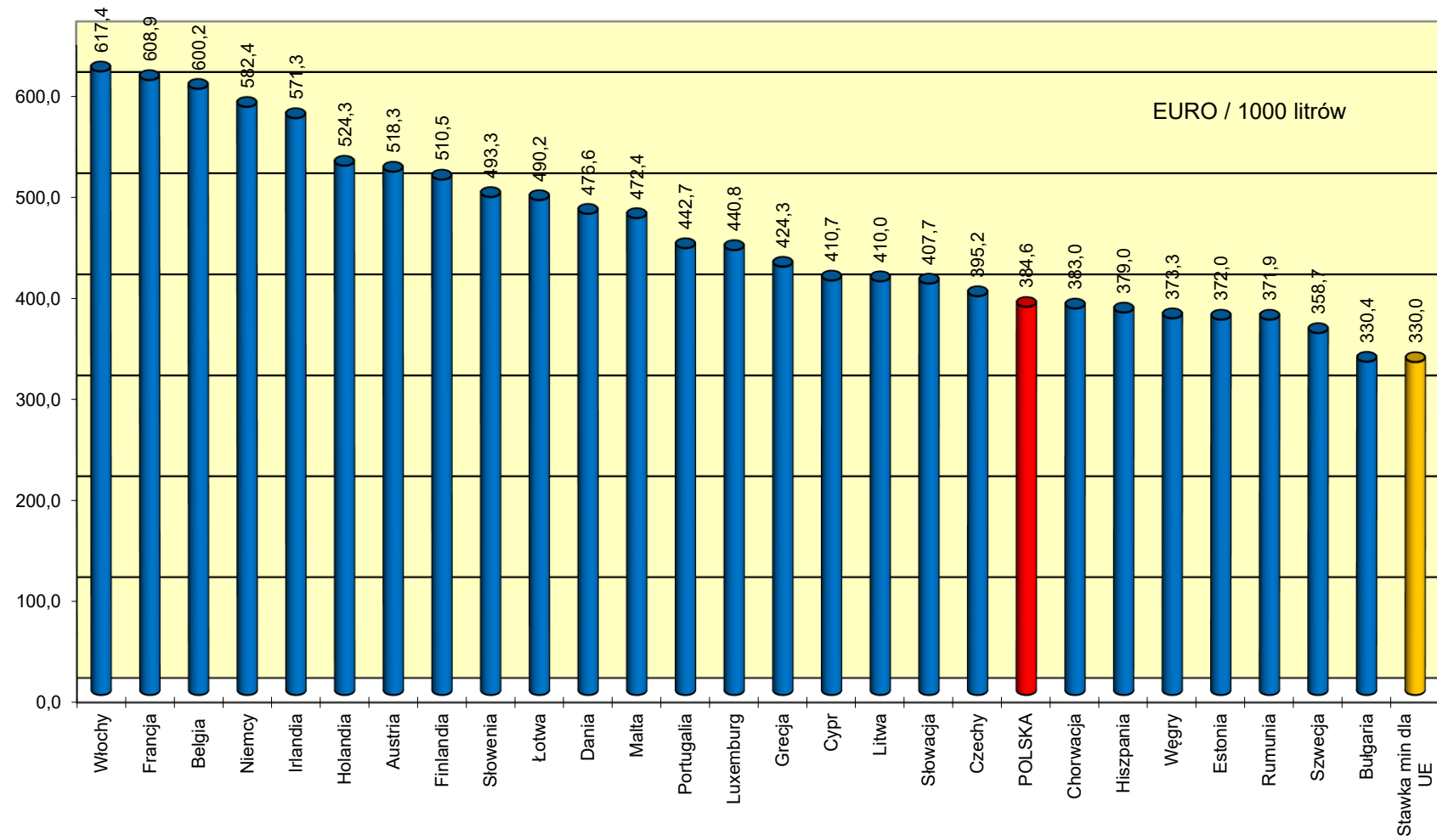
Ceny detaliczne ON w państwach UE na koniec kwietnia 2024 r.



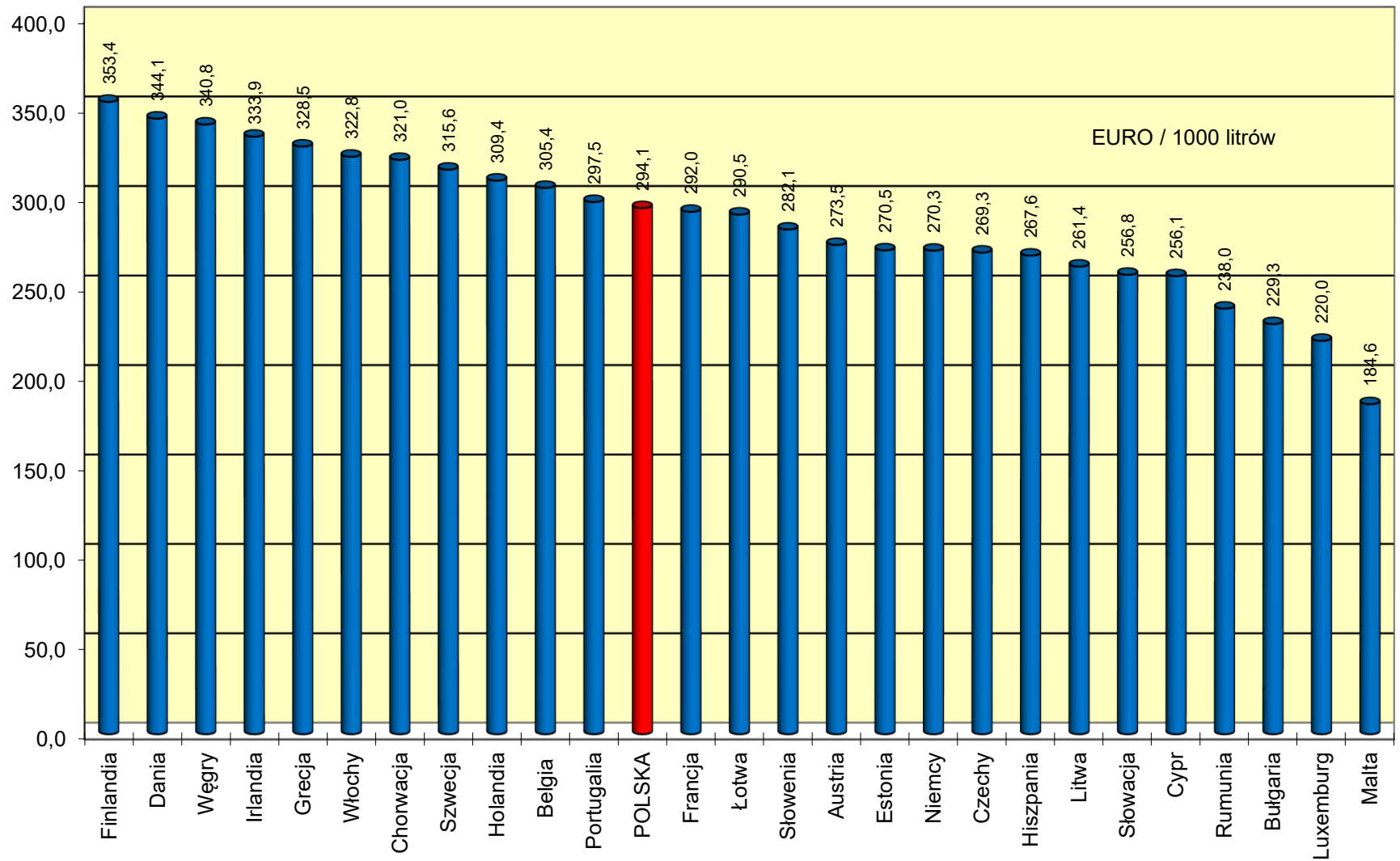
Ceny detaliczne ON netto w państwach UE na koniec kwietnia 2024 r.



Akcyza dla ON w państwach UE na koniec kwietnia 2024 r.



Podatek VAT dla ON w państwach UE na koniec kwietnia 2024 r.



Struktura cen detalicznych ON w państwach UE na koniec kwietnia 2024 r.

