

Ceny detaliczne i podatki w państwach UE na koniec maja 2024 r. w EURO / 1000 litrów (według kursu dnia)

Benzyna Eurosuper 95					Olej napędowy (EN 590)					
1	2	3	4	5	6	7	8	9	10	11
	Cena sprzedaży	cena bez podatków	akcyza*	Vat kwotowo		Cena sprzedaży	cena bez podatków	akcyza*	Vat kwotowo	VAT [%]
Austria	1 630,0	766,3	592,0	271,7	Austria	1 599,0	814,2	518,3	266,5	20
Belgia	1 690,1	796,6	600,2	293,3	Belgia	1 705,5	809,3	600,2	296,0	21
Bułgaria	1 347,7	760,0	363,1	224,6	Bułgaria	1 327,0	775,5	330,3	221,2	20
Chorwacja	1 552,0	785,6	456,0	310,4	Chorwacja	1 535,0	845,0	383,0	307,0	25
Cypr	1 543,0	856,9	439,7	246,4	Cypr	1 552,2	893,6	410,8	247,8	19
Czechy	1 577,0	784,2	519,1	273,7	Czechy	1 507,1	843,2	402,3	261,6	21
Dania	2 031,6	941,0	684,3	406,3	Dania	1 706,0	888,4	476,4	341,2	25
Estonia	1 752,0	897,0	563,0	292,0	Estonia	1 549,0	918,8	372,0	258,2	20
Finlandia	1 799,0	728,4	722,4	348,2	Finlandia	1 694,0	855,6	510,5	327,9	24
Francja	1 881,6	876,7	691,3	313,6	Francja	1 698,5	806,5	608,9	283,1	20
Grecja	1 915,0	829,0	715,4	370,6	Grecja	1 635,0	894,2	424,3	316,5	24
Hiszpania	1 648,7	889,9	472,7	286,1	Hiszpania	1 484,5	847,8	379,1	257,6	21
Holandia	2 000,0	855,8	797,1	347,1	Holandia	1 696,0	877,4	524,3	294,3	21
Irlandia	1 812,1	814,3	659,0	338,8	Irlandia	1 733,0	837,7	571,2	324,1	23
Litwa	1 517,6	788,2	466,0	263,4	Litwa	1 427,5	769,8	410,0	247,7	21
Luxemburg	1 581,0	802,6	548,7	229,7	Luxemburg	1 478,0	822,4	440,8	214,8	17
Łotwa	1 698,7	825,0	578,9	294,8	Łotwa	1 598,5	830,9	490,2	277,4	21
Malta	1 340,0	586,2	549,4	204,4	Malta	1 210,0	553,0	472,4	184,6	18
Niemcy	1 845,0	793,3	757,1	294,6	Niemcy	1 640,0	795,8	582,4	261,8	19
Portugalia	1 745,0	840,6	578,1	326,3	Portugalia	1 552,0	819,0	442,8	290,2	23
Rumunia	1 444,8	808,3	405,8	230,7	Rumunia	1 439,9	838,1	371,9	229,9	19
Słowacja	1 620,0	796,3	553,7	270,0	Słowacja	1 505,0	846,5	407,7	250,8	20
Słowenia	1 535,6	731,9	526,8	276,9	Słowenia	1 498,9	735,4	493,2	270,3	22
Szwecja	1 622,4	803,1	494,8	324,5	Szwecja	1 557,4	882,6	363,3	311,5	25
Węgry	1 562,0	824,8	405,1	332,1	Węgry	1 562,8	850,5	380,1	332,2	27
Włochy	1 873,9	807,6	728,4	337,9	Włochy	1 722,4	794,4	617,4	310,6	22
POLSKA	1 527,8	814,6	422,9	290,3	POLSKA	1 534,8	853,7	389,5	291,6	23
Średnia europejska	1 670,1	807,6	566,3	296,2	Średnia europejska	1 561,1	825,9	458,3	276,9	
Cena w Polsce do średniej ceny europejskiej	91%	101%	75%	98%	Cena w Polsce do średniej ceny europejskiej	98%	103%	85%	105%	

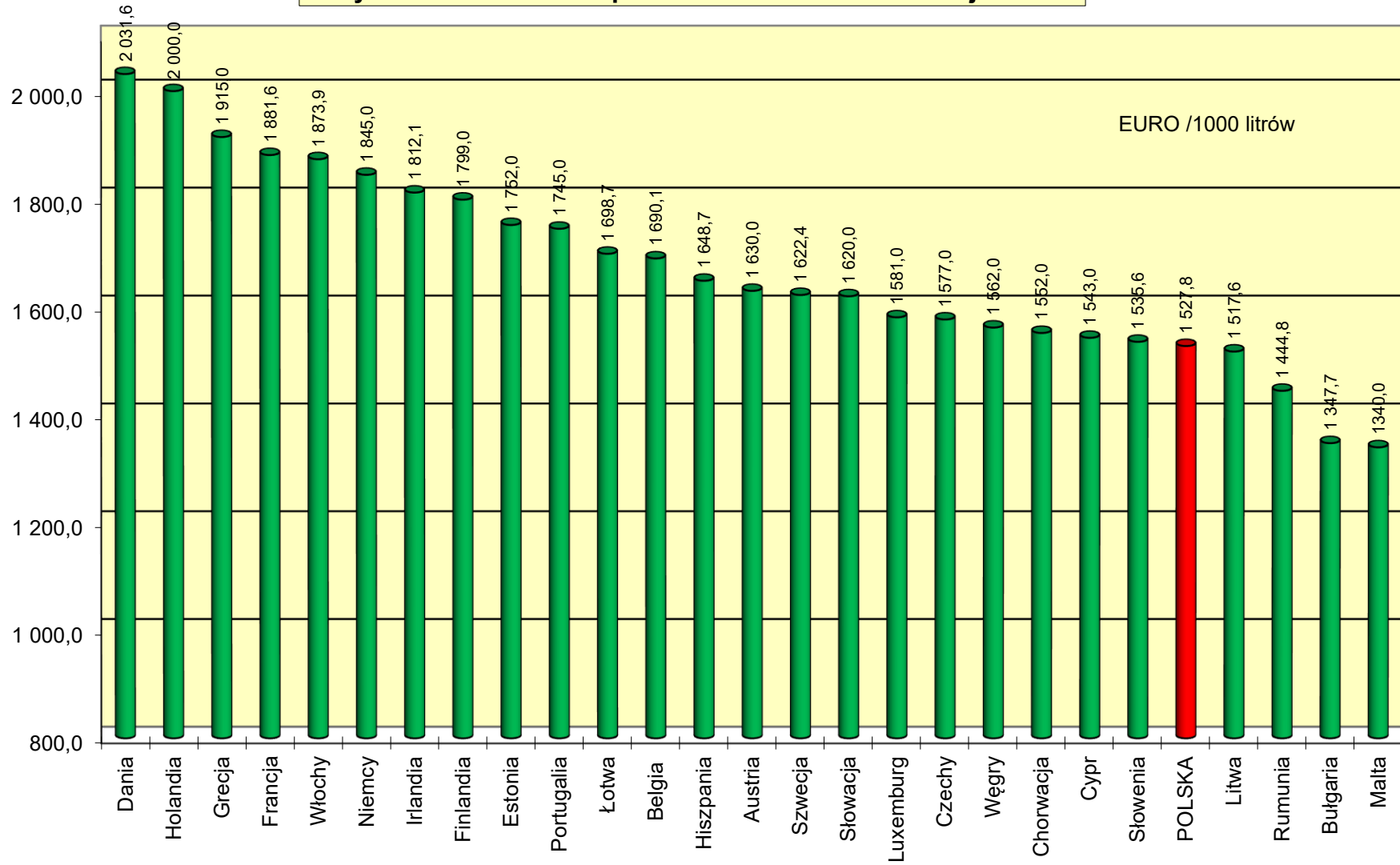
* - w przypadku Polski akcyza = akcyza + opłata paliwowa + opłata emisyjna

* - dla pozostałych krajów akcyza = Indirect Taxes

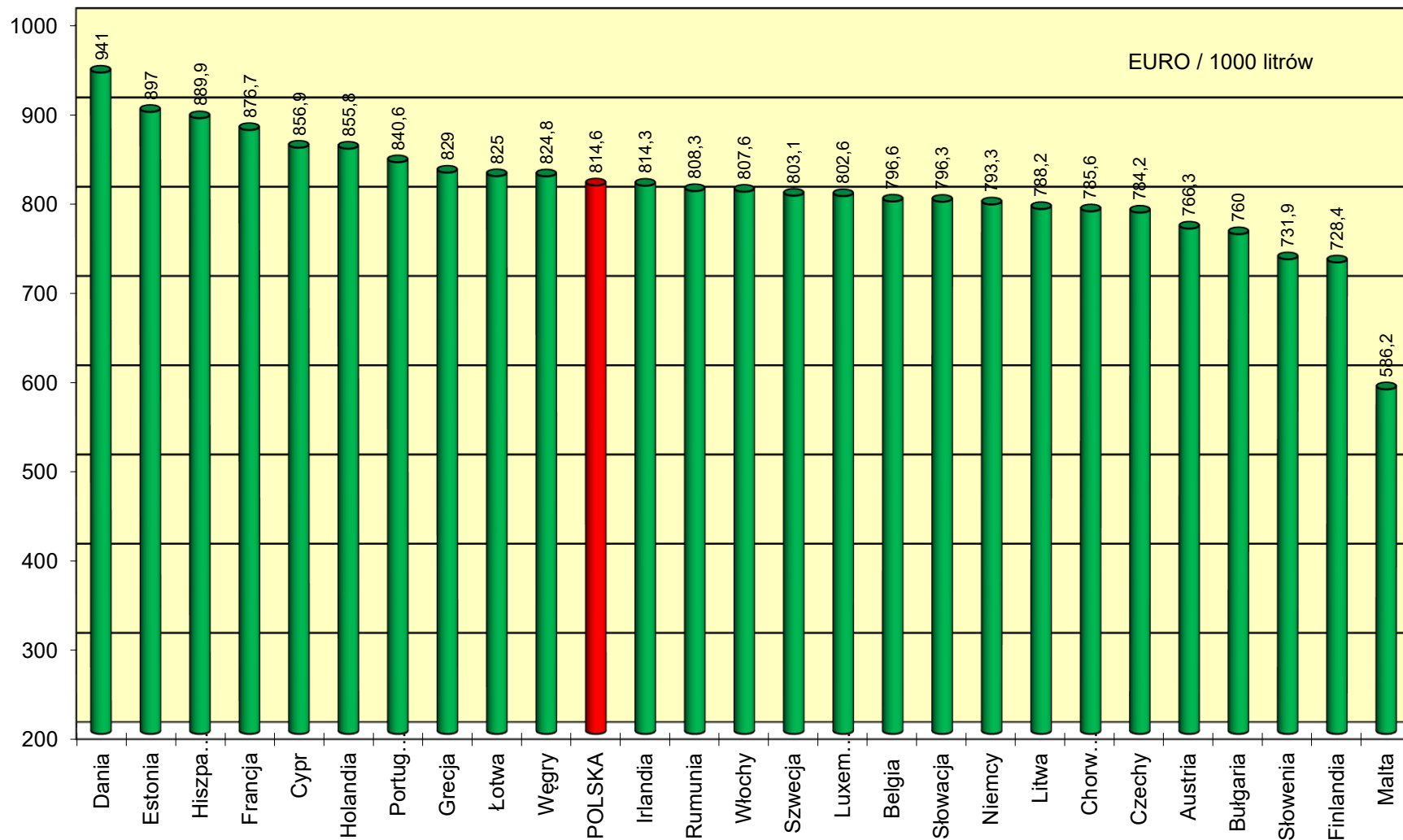
Źródło: Weekly Oil Bulletin i POPIHN

1 EUR = 4,2678PLN

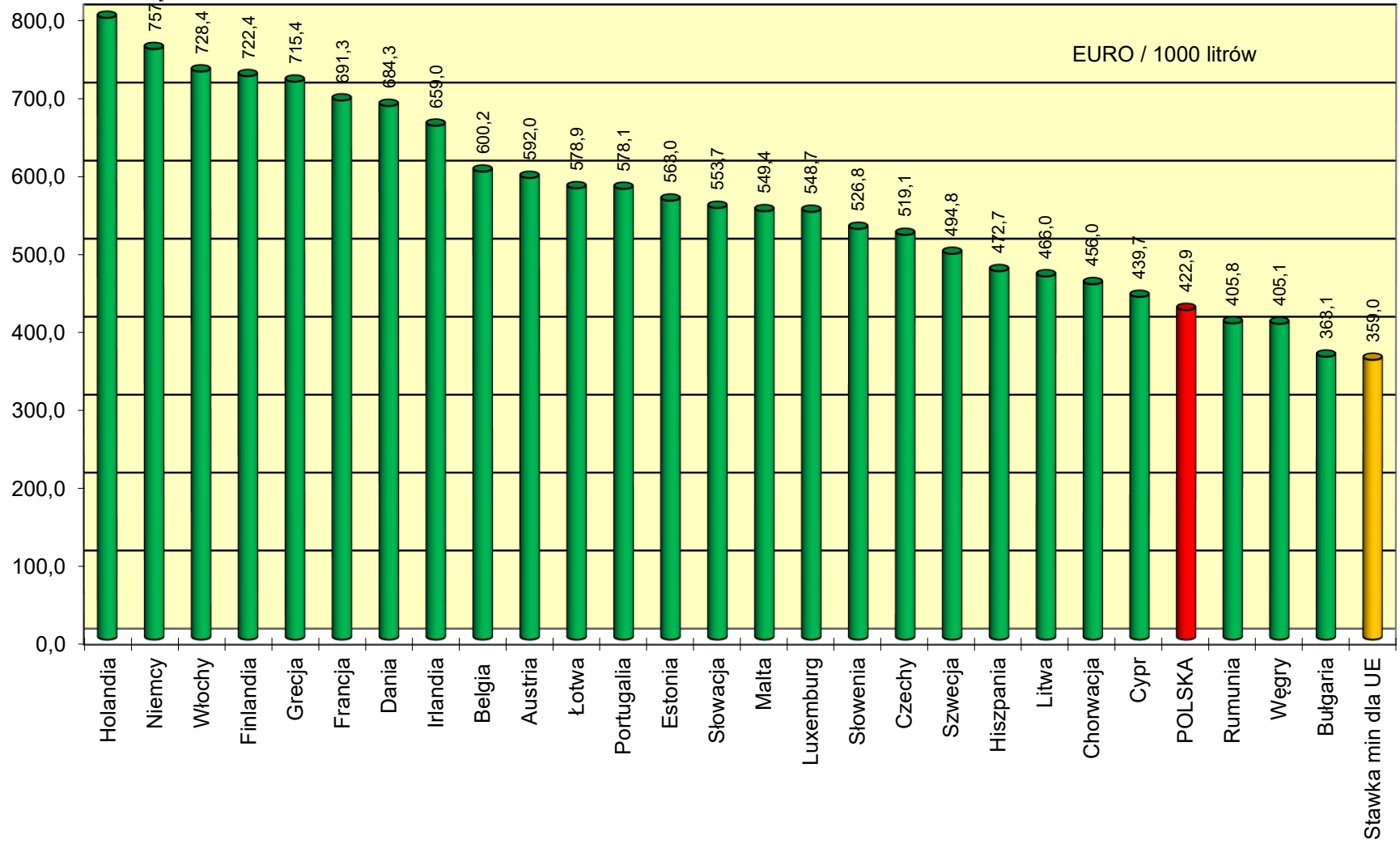
Ceny detaliczne EU 95 w państwach UE na koniec maja 2024 r.



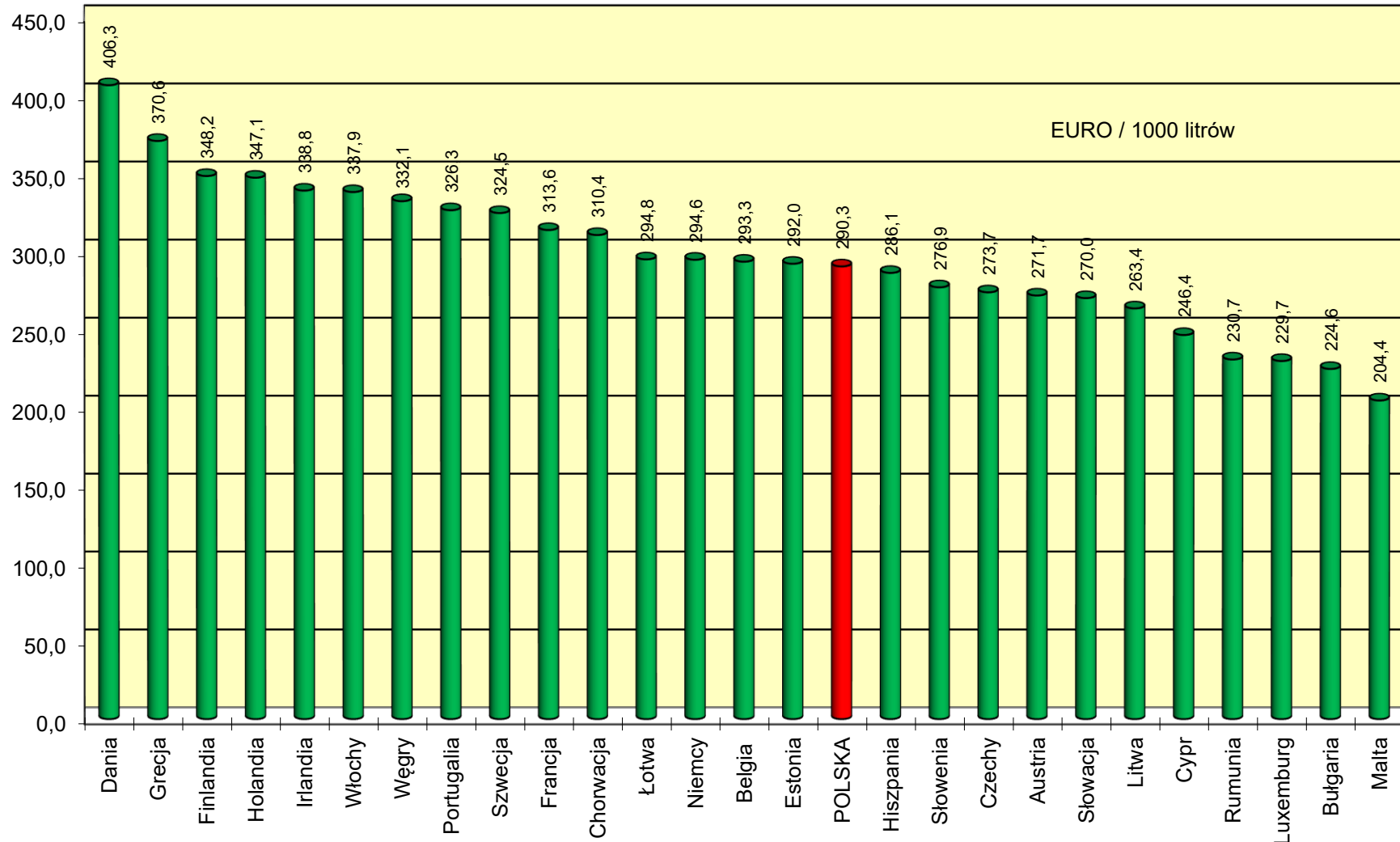
Ceny detaliczne EU 95 netto w państwach UE na koniec maja 2024 r.



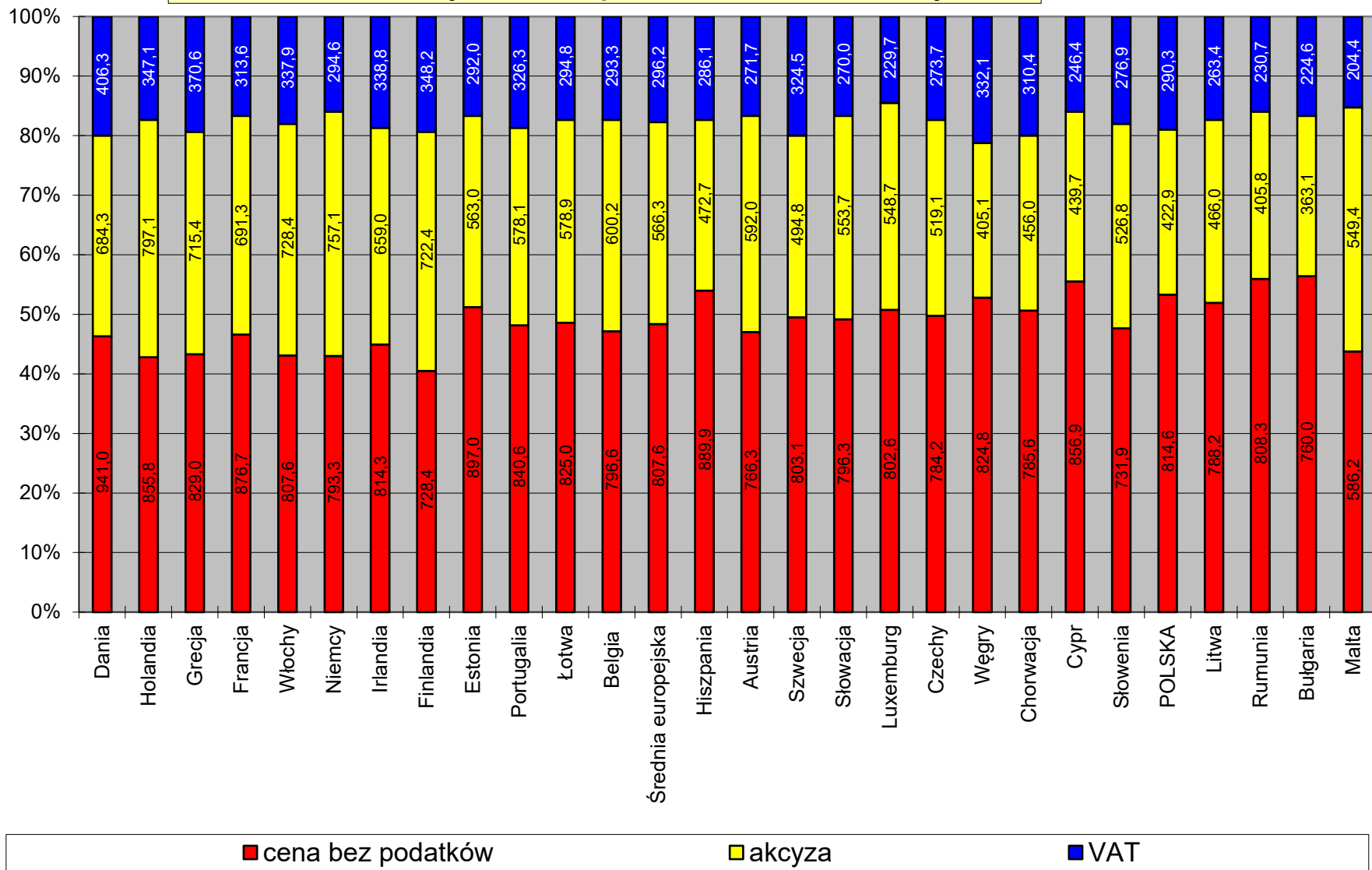
Akcyza dla EU 95 w państwach UE na koniec maja 2024 r.



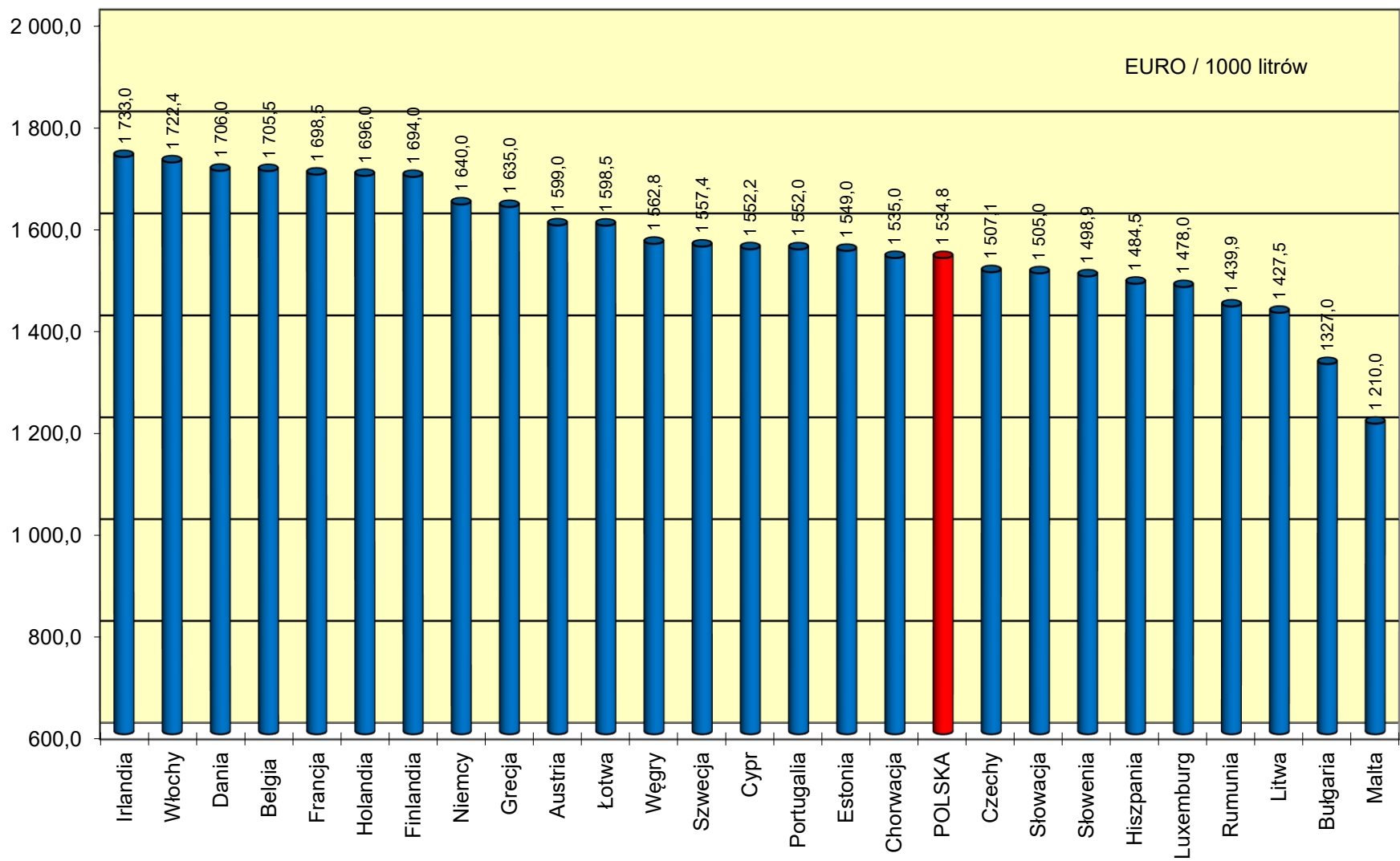
Podatek VAT dla EU 95 w państwach UE na koniec maja 2024 r.



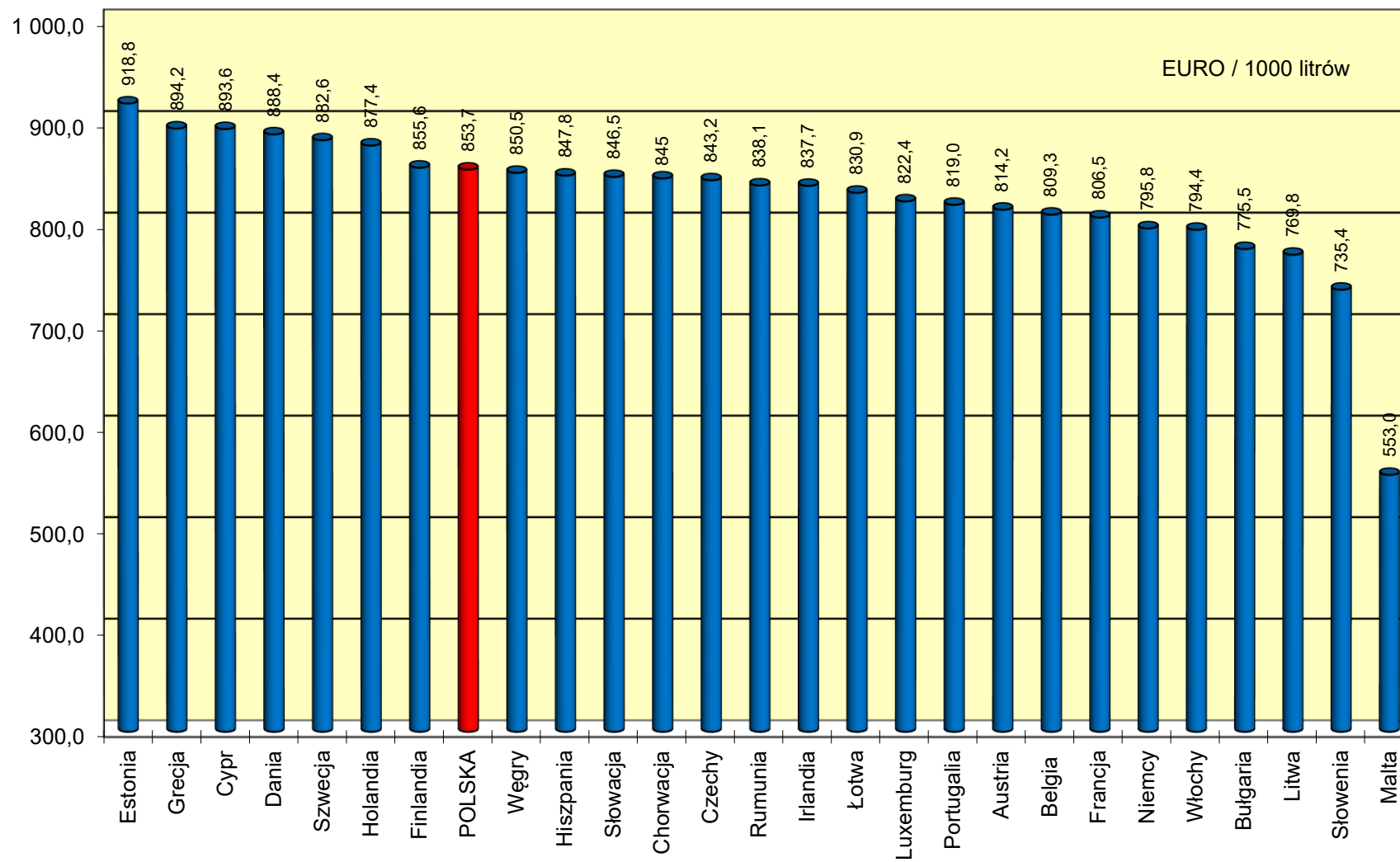
Struktura cen detalicznych EU 95 w państwach UE na koniec maja 2024r.



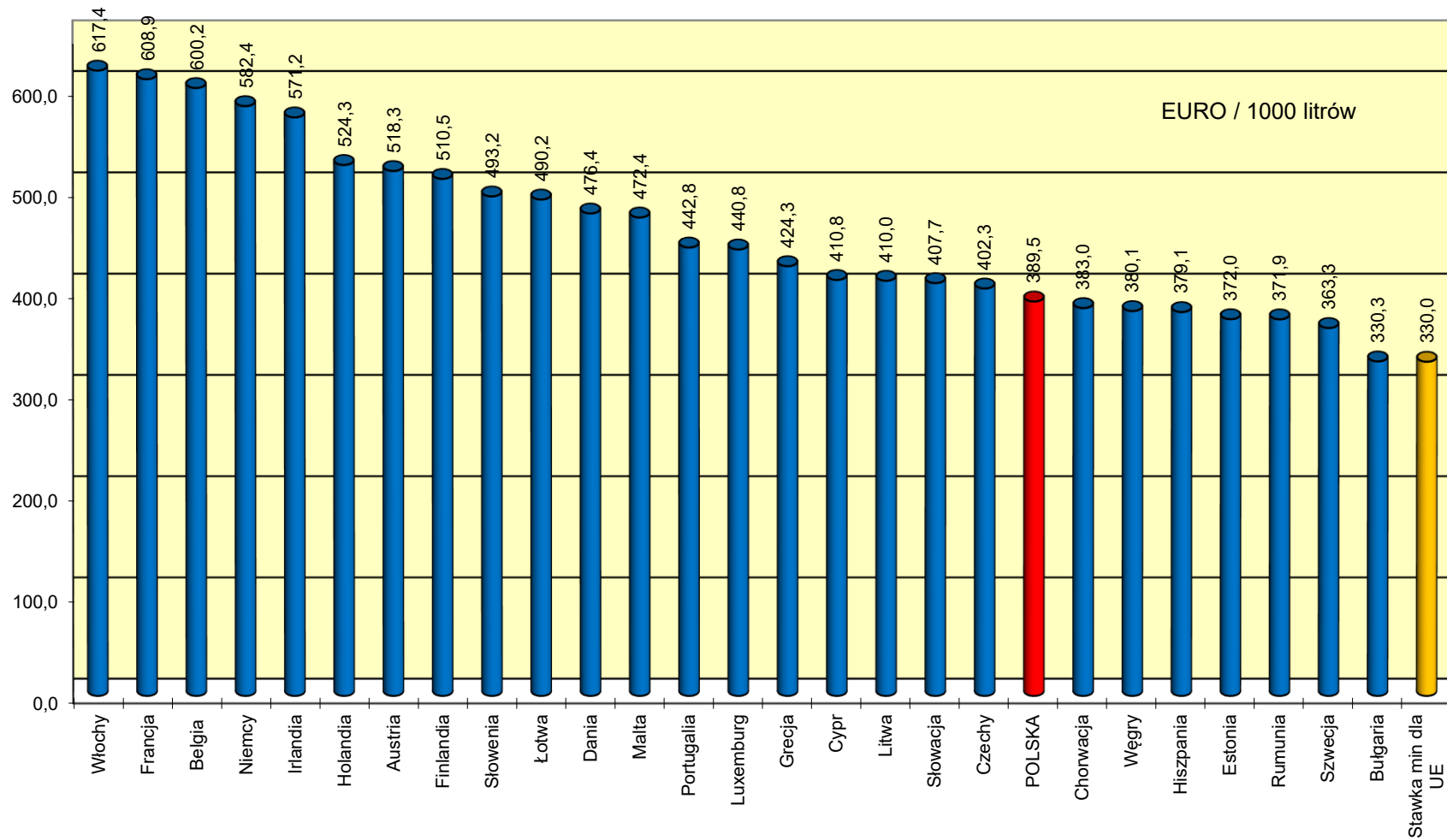
Ceny detaliczne ON w państwach UE na koniec maja 2024 r.



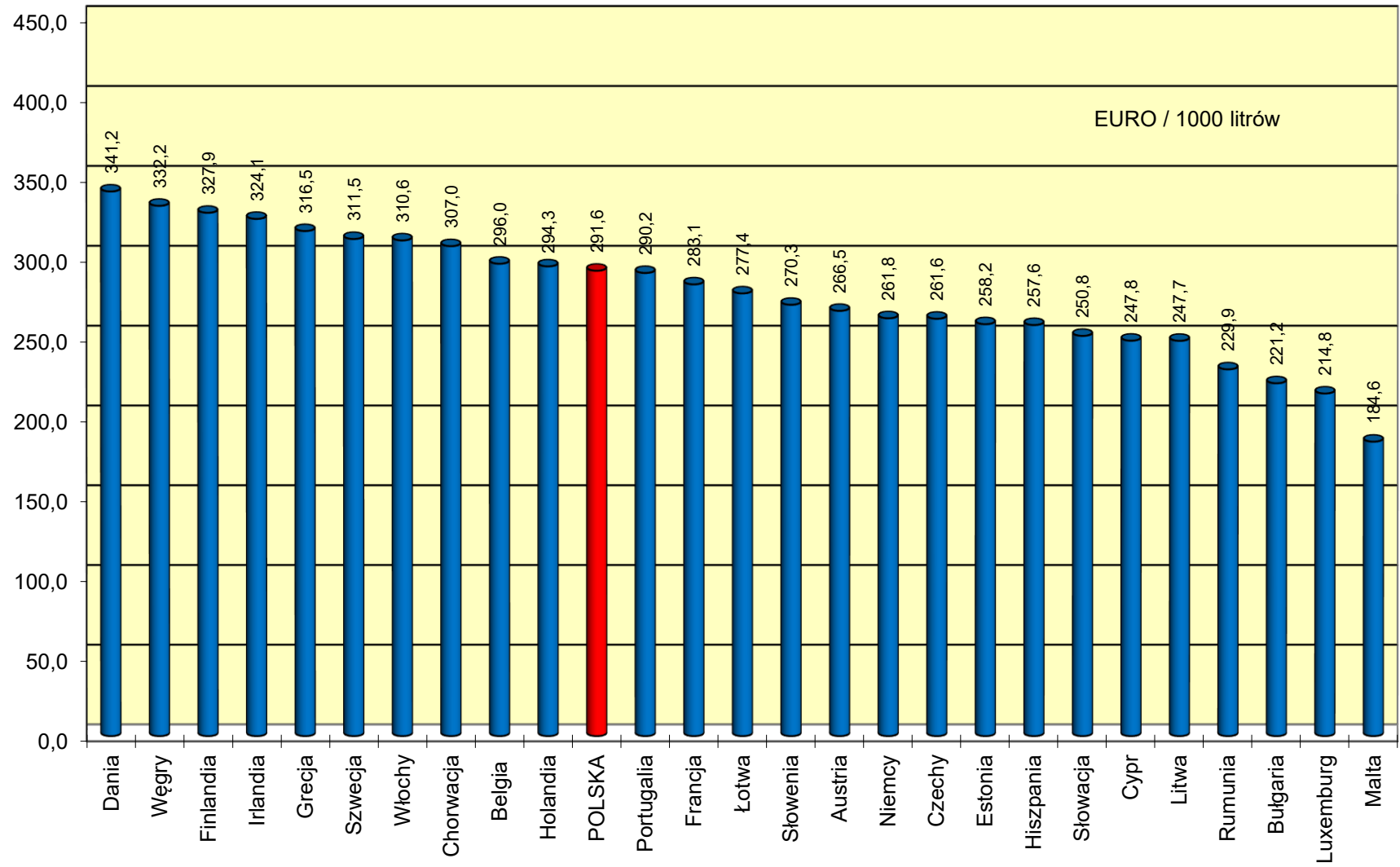
Ceny detaliczne ON netto w państwach UE na koniec maja 2024 r.



Akcyza dla ON w państwach UE na koniec maja 2024 r.



Podatek VAT dla ON w państwach UE na koniec maja 2024 r.



Struktura cen detalicznych ON w państwach UE na koniec maja 2024 r.

