

Ceny detaliczne i podatki w państwach UE na koniec czerwca 2024 r. w EURO / 1000 litrów (według kursu dnia)

Benzyna Eurosuper 95					Olej napędowy (EN 590)					
1	2	3	4	5	6	7	8	9	10	11
	Cena sprzedaży	cena bez podatków	akcyza*	Vat kwotowo		Cena sprzedaży	cena bez podatków	akcyza*	Vat kwotowo	VAT [%]
Austria	1 609,0	748,8	592,0	268,2	Austria	1 607,0	820,9	518,3	267,8	20
Belgia	1 658,4	770,5	600,1	287,8	Belgia	1 732,5	831,6	600,2	300,7	21
Bułgaria	1 332,4	747,3	363,0	222,1	Bułgaria	1 306,4	758,3	330,4	217,7	20
Chorwacja	1 492,0	737,6	456,0	298,4	Chorwacja	1 532,0	842,6	383,0	306,4	25
Cypr	1 489,0	811,6	439,7	237,7	Cypr	1 531,3	876,1	410,7	244,5	19
Czechy	1 537,8	751,0	519,9	266,9	Czechy	1 484,0	823,6	402,8	257,6	21
Dania	2 018,7	930,5	684,5	403,7	Dania	1 760,0	931,5	476,5	352,0	25
Estonia	1 685,0	841,2	563,0	280,8	Estonia	1 542,0	913,0	372,0	257,0	20
Finlandia	1 822,0	746,9	722,5	352,6	Finlandia	1 732,0	886,2	510,6	335,2	24
Francja	1 847,3	848,1	691,3	307,9	Francja	1 713,2	818,8	608,9	285,5	20
Grecja	1 889,0	808,0	715,4	365,6	Grecja	1 646,0	903,1	424,3	318,6	24
Hiszpania	1 616,4	863,2	472,7	280,5	Hiszpania	1 470,5	836,3	379,0	255,2	21
Niderlandy	2 004,0	859,1	797,1	347,8	Niderlandy	1 731,0	906,3	524,3	300,4	21
Irlandia	1 777,0	785,8	658,9	332,3	Irlandia	1 690,7	803,3	571,3	316,1	23
Litwa	1 514,1	785,3	466,0	262,8	Litwa	1 451,3	789,5	409,9	251,9	21
Luxemburg	1 582,0	803,5	548,6	229,9	Luxemburg	1 513,0	852,3	440,9	219,8	17
Łotwa	1 636,0	773,3	578,8	283,9	Łotwa	1 566,0	804,0	490,2	271,8	21
Malta	1 340,0	586,2	549,4	204,4	Malta	1 210,0	553,0	472,4	184,6	18
Niemcy	1 825,0	776,5	757,1	291,4	Niemcy	1 665,0	816,8	582,4	265,8	19
Portugalia	1 726,0	825,1	578,2	322,7	Portugalia	1 585,0	845,9	442,7	296,4	23
Rumunia	1 417,7	785,5	405,8	226,4	Rumunia	1 427,7	827,8	371,9	228,0	19
Słowacja	1 599,0	778,8	553,7	266,5	Słowacja	1 523,0	861,5	407,7	253,8	20
Słowenia	1 472,4	680,2	526,7	265,5	Słowenia	1 475,8	716,4	493,3	266,1	22
Szwecja	1 629,0	797,6	505,6	325,8	Szwecja	1 614,2	920,2	371,2	322,8	25
Węgry	1 529,5	811,0	393,3	325,2	Węgry	1 574,3	870,7	368,9	334,7	27
Włochy	1 845,6	784,4	728,4	332,8	Włochy	1 715,8	789,0	617,4	309,4	22
POLSKA	1 497,8	794,8	418,4	284,6	POLSKA	1 504,8	833,5	385,4	285,9	23
Średnia europejska	1 644,2	786,4	566,1	291,6	Średnia europejska	1 566,8	830,8	458,0	278,0	
Cena w Polsce do średniej ceny europejskiej	91%	101%	74%	98%	Cena w Polsce do średniej ceny europejskiej	96%	100%	84%	103%	

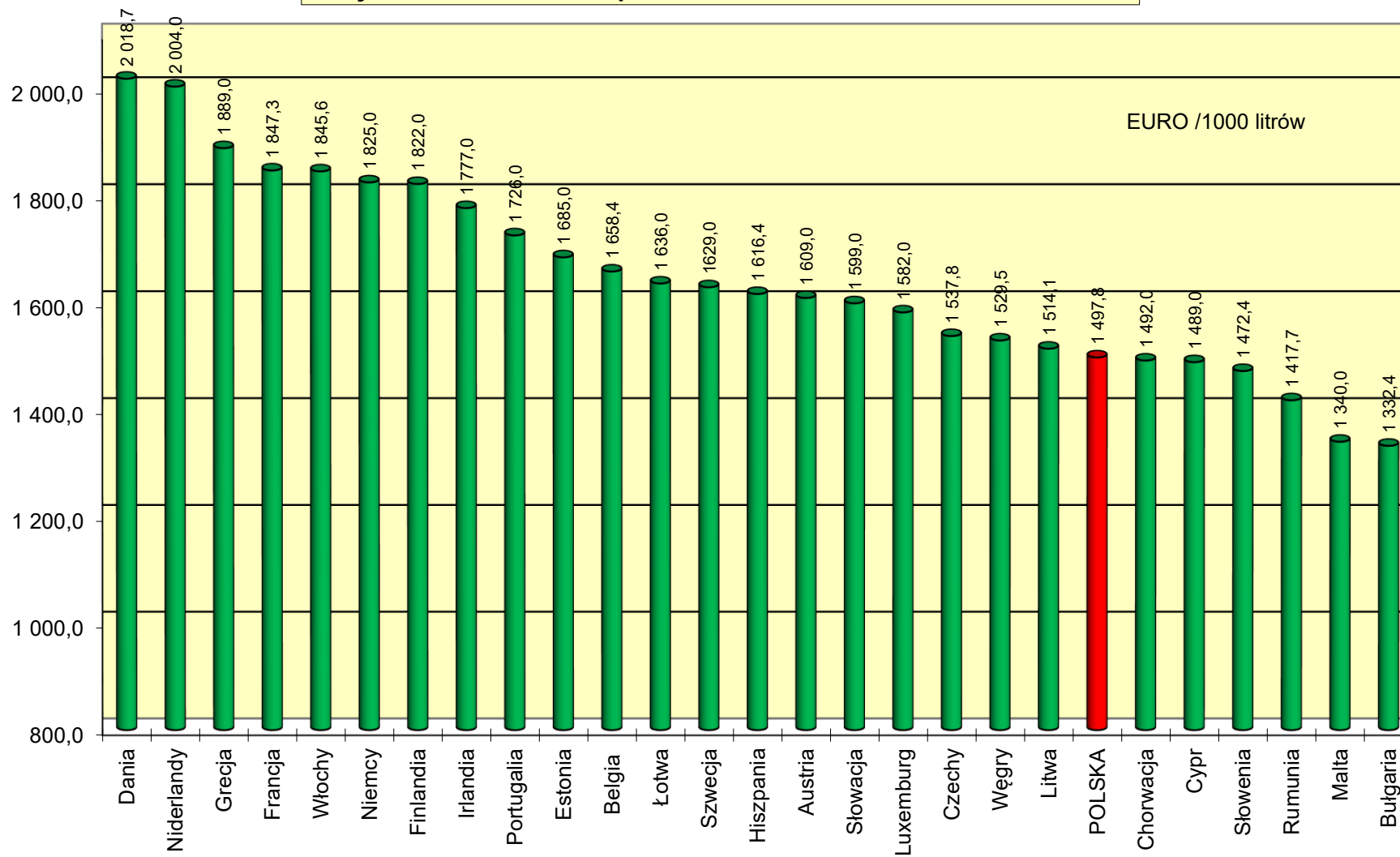
* - w przypadku Polski akcyza = akcyza + opłata paliwowa + opłata emisyjna

* - dla pozostałych krajów akcyza = Indirect Taxes

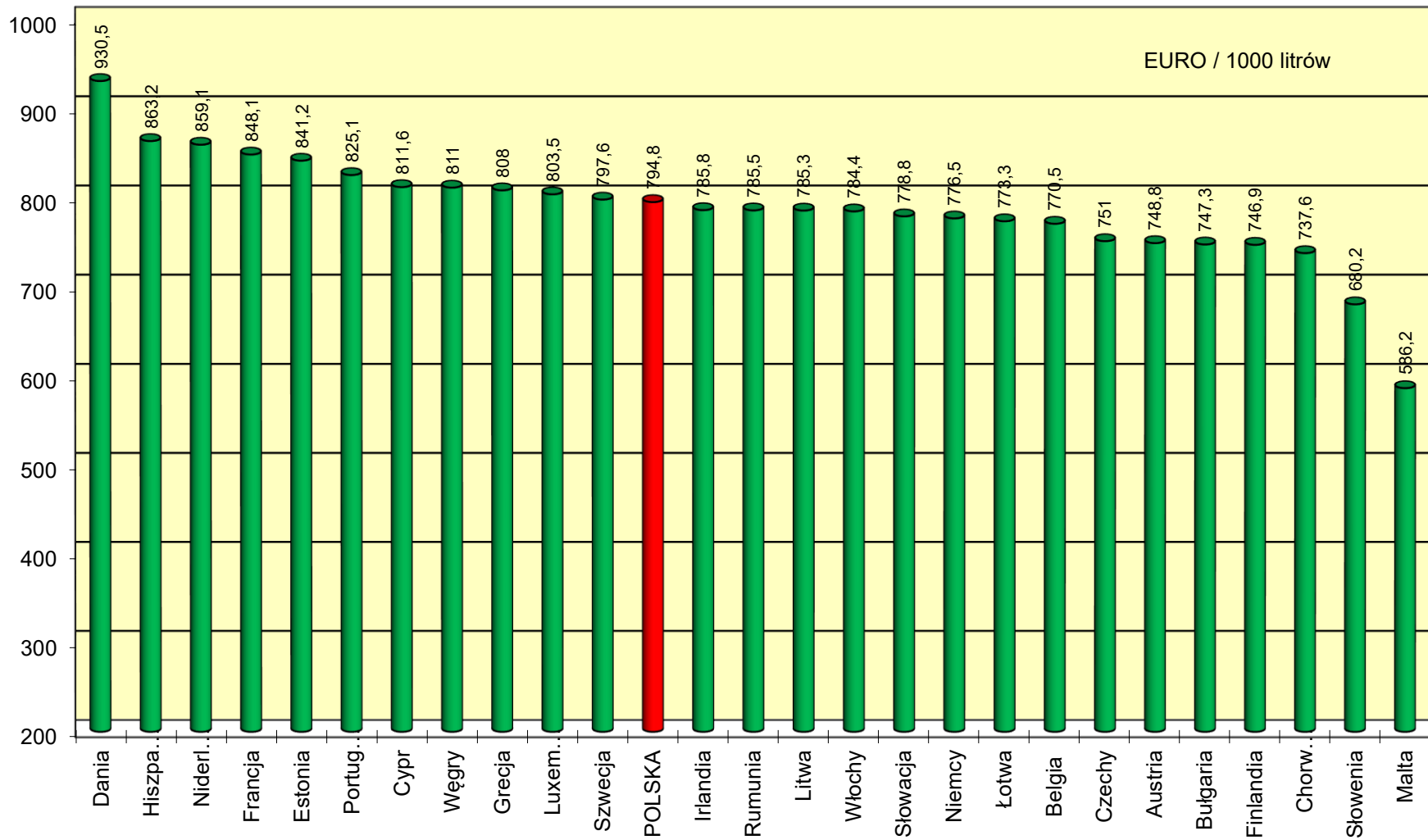
Źródło: Weekly Oil Bulletin i POPIHN

1 EUR = 4,3130 PLN

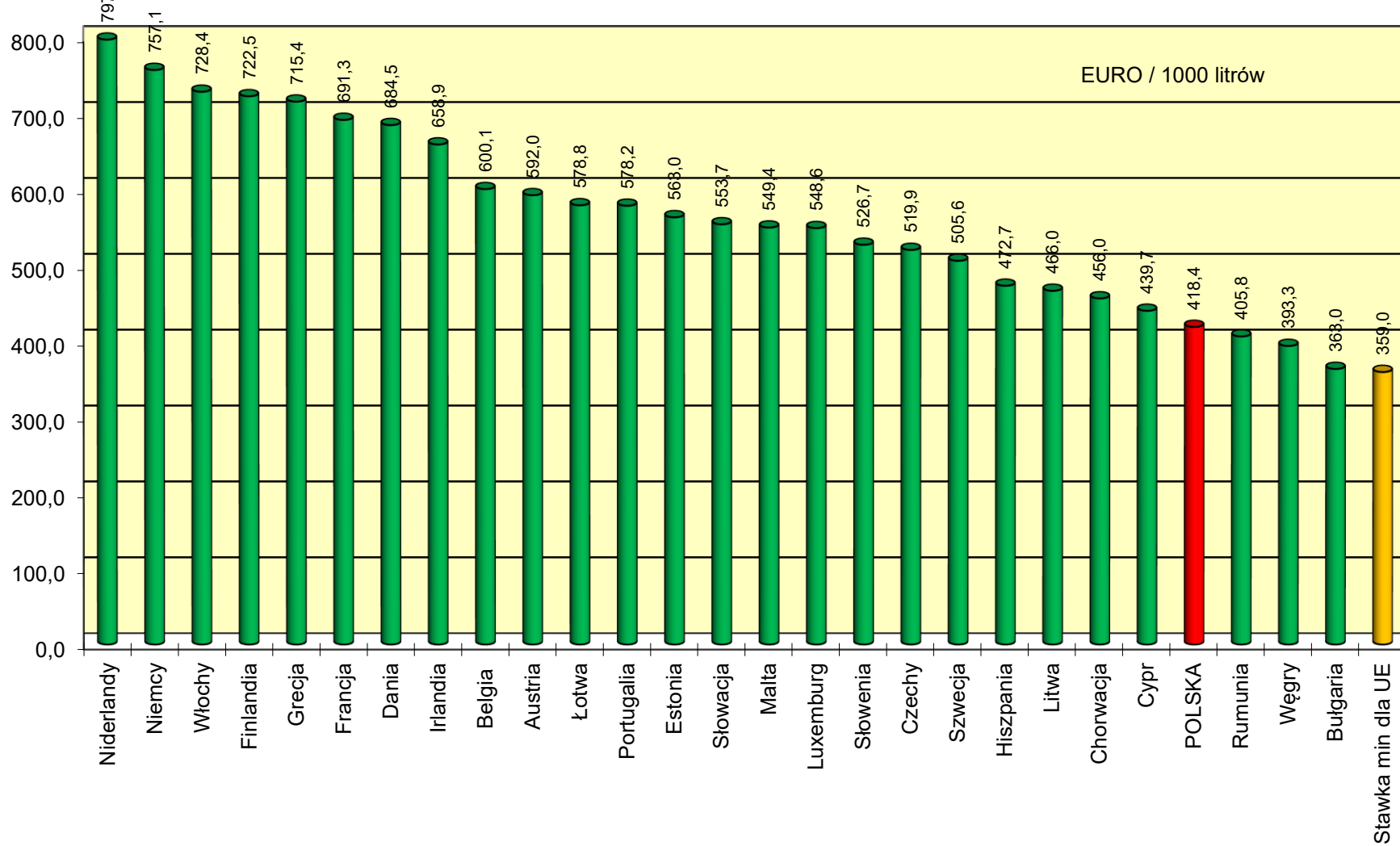
Ceny detaliczne EU 95 w państwach UE na koniec czerwca 2024 r.



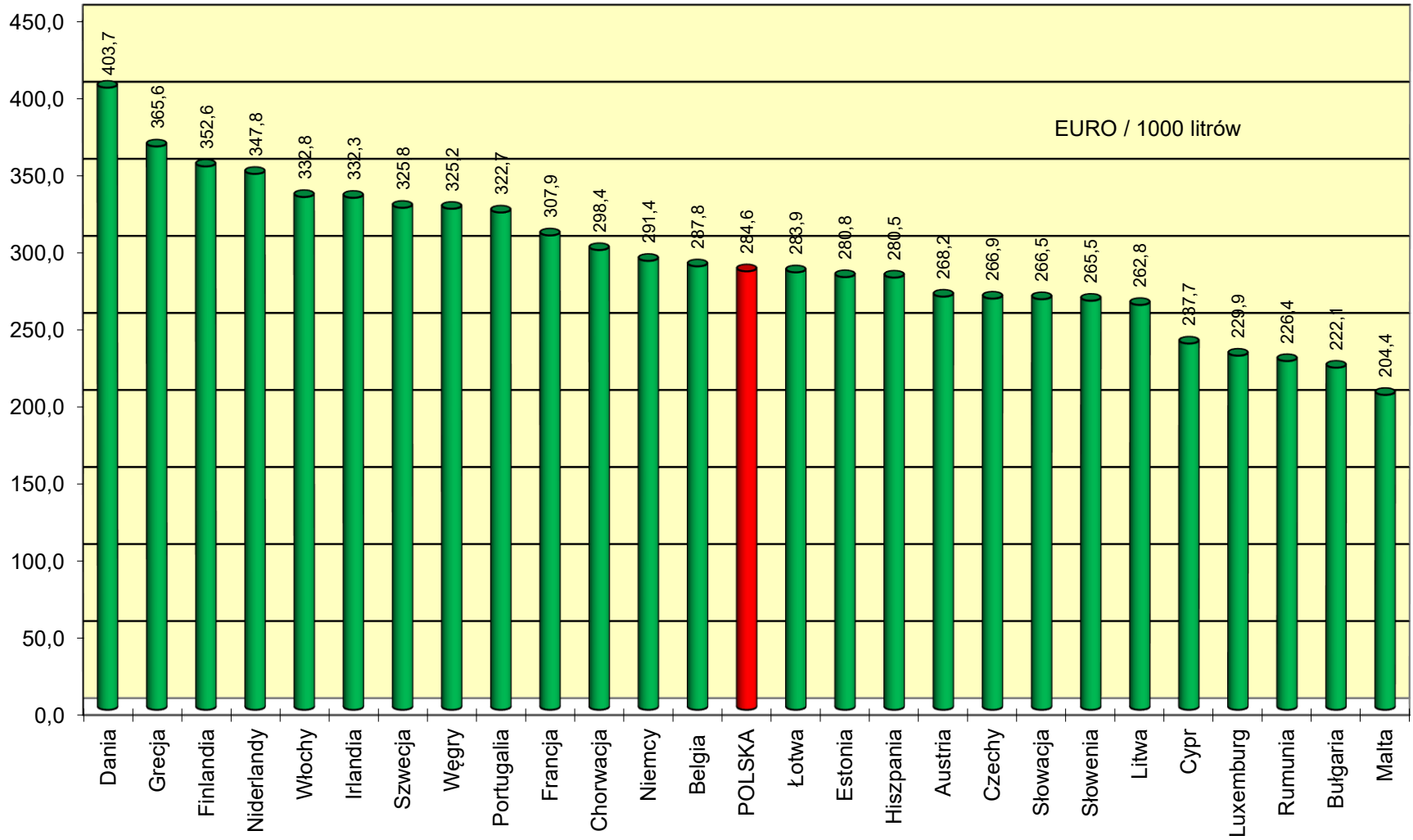
Ceny detaliczne EU 95 netto w państwach UE na koniec czerwca 2024 r.



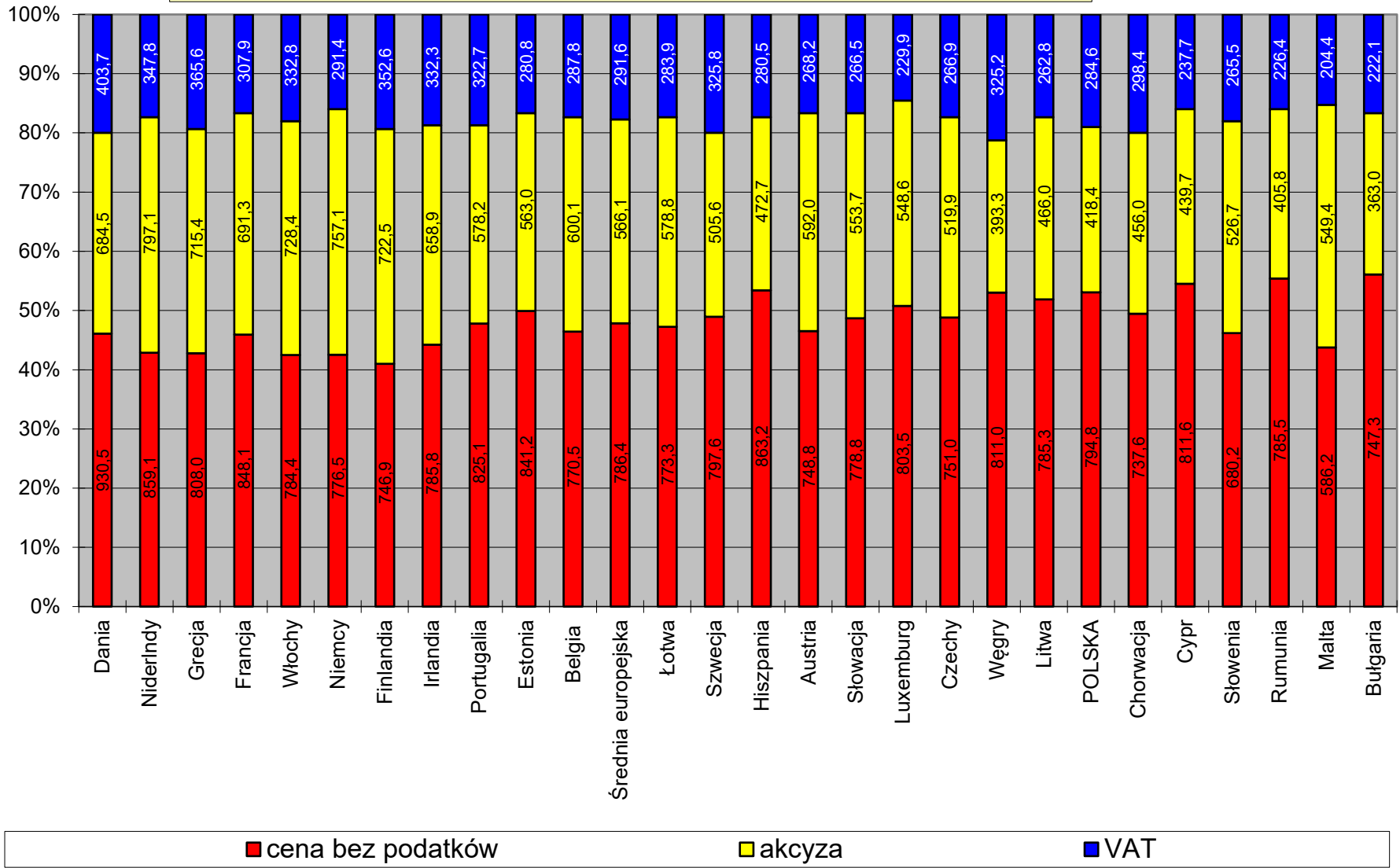
Akcyza dla EU 95 w państwach UE na koniec czerwca 2024 r.



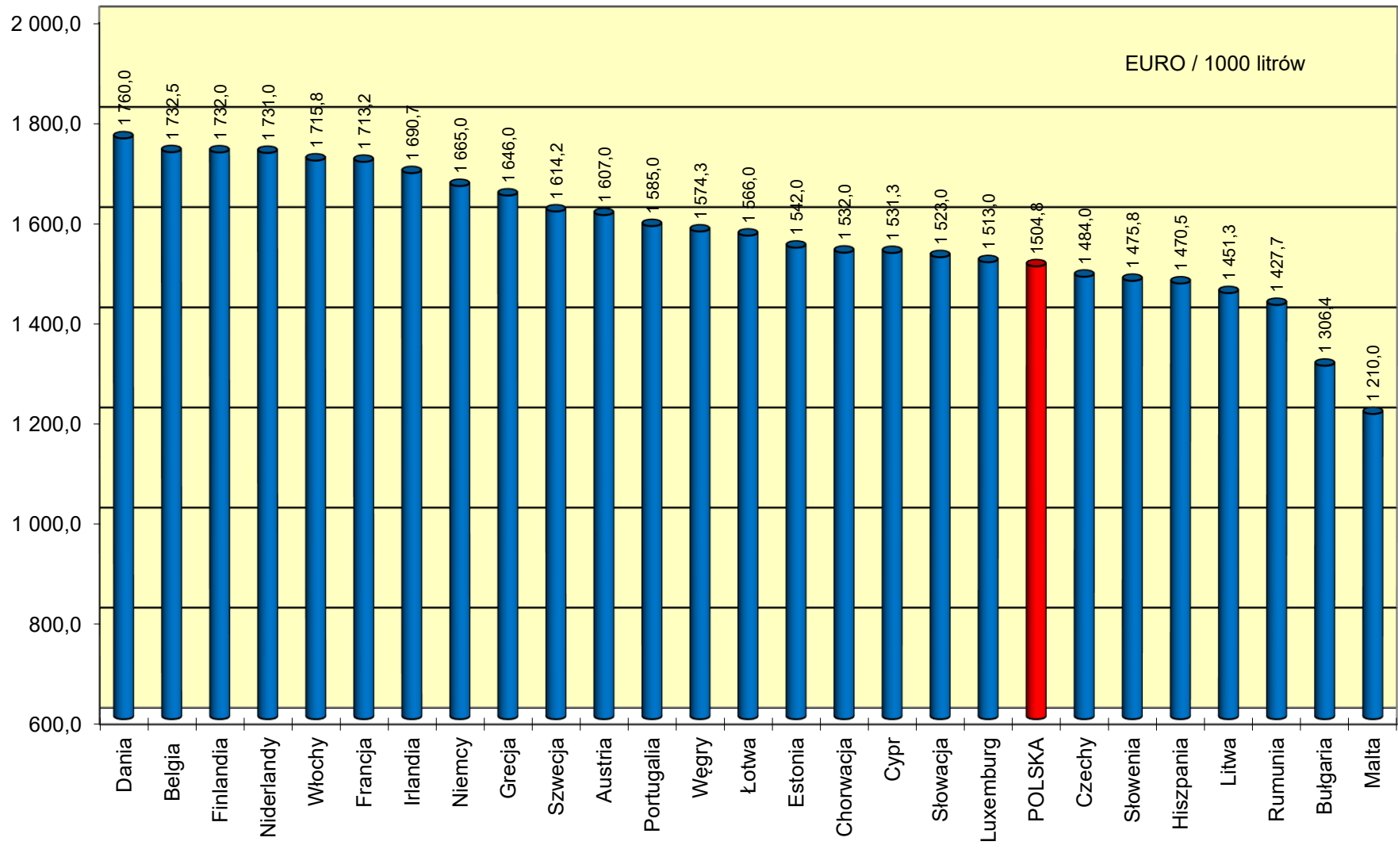
Podatek VAT dla EU 95 w państwach UE na koniec czerwca 2024 r.



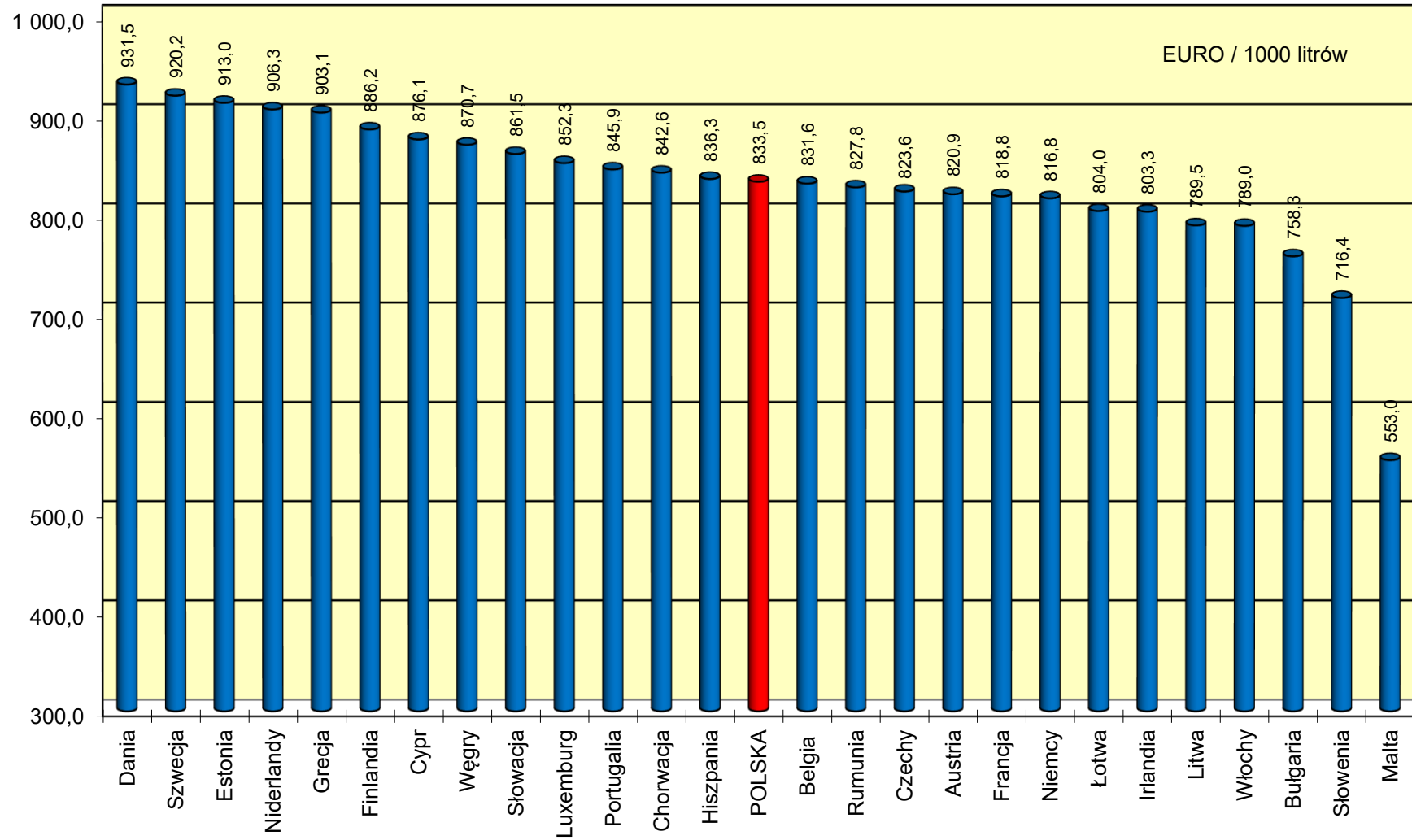
Struktura cen detalicznych EU 95 w państwach UE na koniec czerwca 2024r.



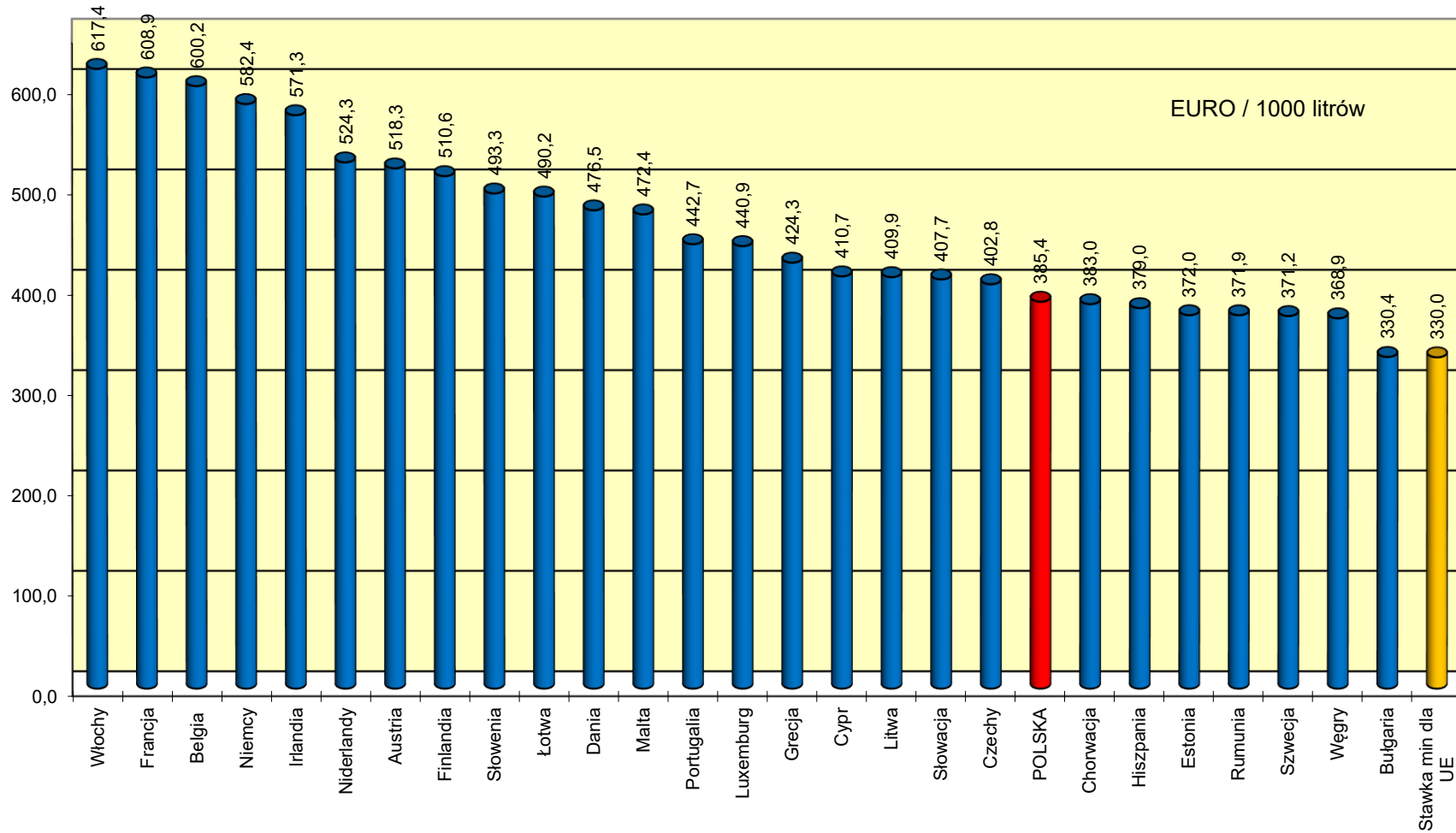
Ceny detaliczne ON w państwach UE na koniec czerwca 2024 r.



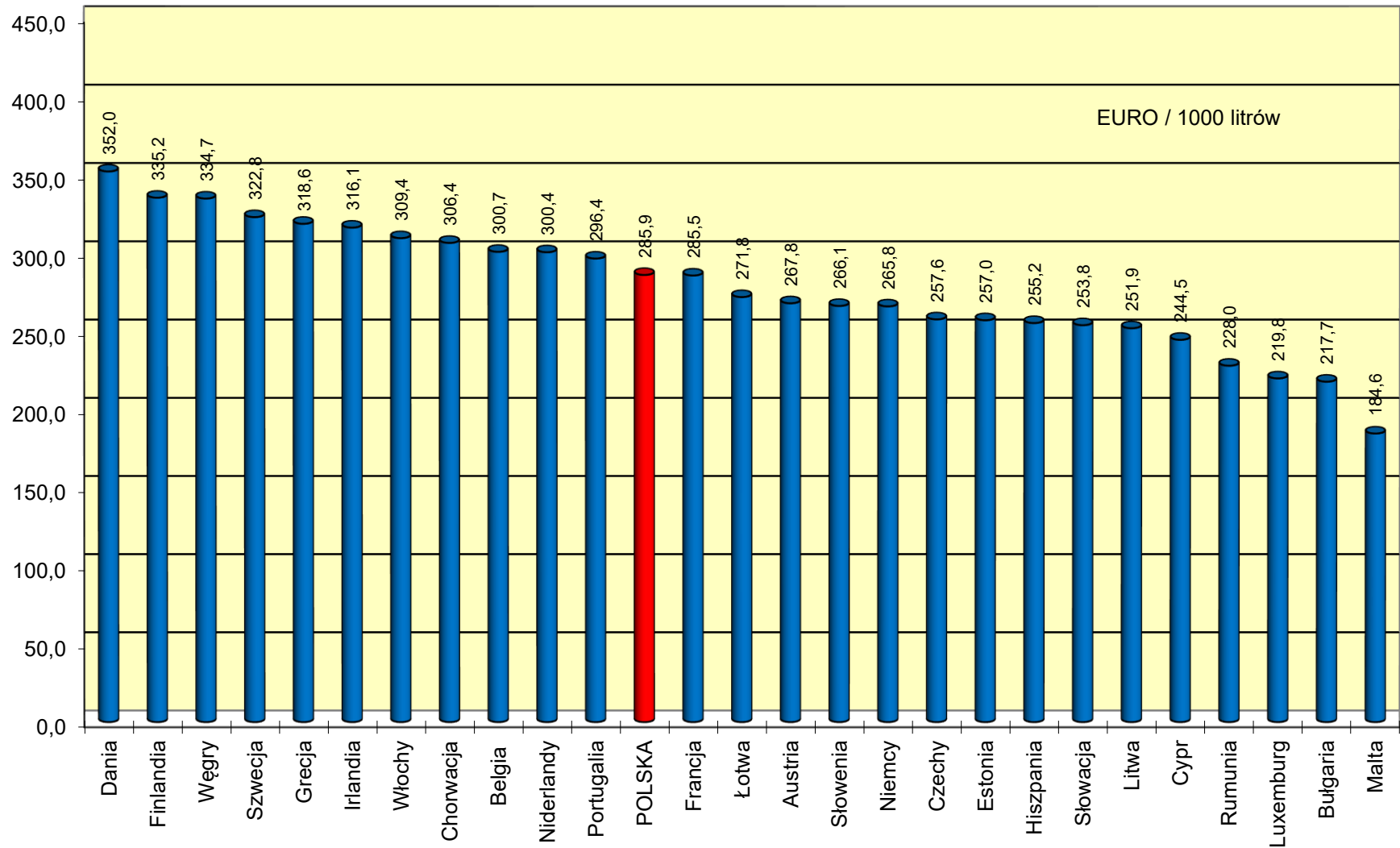
Ceny detaliczne ON netto w państwach UE na koniec czerwca 2024 r.



Akcyza dla ON w państwach UE na koniec czerwca 2024 r.



Podatek VAT dla ON w państwach UE na koniec czerwca 2024 r.



Struktura cen detalicznych ON w państwach UE na koniec czerwca 2024 r.

